




తెలుగు బాలభారతి

ఒకటవ తరగతి



భారత సంవిధానము

పార్ట్ - IV A

ప్రాథమిక బాధ్యతలు

51 ఎ) ప్రాథమిక బాధ్యతలు

ప్రతి పౌరుడు ఈ క్రింది బాధ్యతలను మనసారా స్వీకరించి బాధ్యతాయుతంగా ప్రవర్తించవలెను.

- ఎ) రాజ్యాంగ శాసనబద్ధుడై యుండుట. శాసనమందలి ఆశయములనూ, శాసనం స్థాపించే సంస్థలనూ, జాతీయ పతకాన్ని, జాతీయ గీతాన్ని అంకితభావంతో గౌరవించుట.
- బి) స్వాతంత్ర్యోద్యమ స్ఫూర్తితో అన్ని రంగాలలో వ్యవహరించుట.
- సి) దేశ సార్వభౌమత్వాన్ని, సమన్వయతనూ, సమగ్రతను రక్షించుట.
- డి) దేశరక్షణలో అనుక్షణం సంసిద్ధుడై ఉండుట.
- ఇ) ప్రజాజీవనంలో అన్యోన్యతనూ, భ్రాతృభావాన్ని పోషించుట, మత, భాషప్రాంతీయతత్వాలకు వర్గవైరుధ్యములకు అతీతముగా ఉండుట. స్త్రీలను అగౌరవపరచే ఆచారములను విడనాడుట.
- ఎఫ్) అమూల్యమైన భారతీయ చారిత్రక సంపదనూ, సుసంపన్న సంస్కృతినీ పరిరక్షించుట.
- జి) పర్యావరణాన్ని అడవులను, కొలనులనూ, నదులనూ రక్షించుట, అభివృద్ధి పరచుట, మృగరక్షణ జలజంతు జీవరాసులపై కరుణాత్రత.
హెచ్) శాస్త్రీయ మరియు మానవతా దృక్పథాలను అలవరచుకొనుట, జిజ్ఞాసను పెంపొందించు కొనుట, సంస్కరణ తత్వమును పెంపొందించుట.
- ఐ) హింసను విడనాడుట, ప్రజల ఆస్తుల విధ్వంసం చర్యలను నిరోధించుట.
- జె) వ్యక్తిత్వ శక్తి సామర్థ్యాల ఔన్నత్యాన్ని పెంపొందించుకొనుట ద్వారా మరియు సమిష్టి కృషి ద్వారా అన్ని రంగాలలో గణనీయమైన స్థాయిని చేరుటకొరకు, శిఖరాగ్ర సాధనకొరకు నిరంతరం కృషి సల్పుట.
- కె) రక్షకులు లేదా సంరక్షకులుగా ఉన్నవారందరూ ఆరు నుంచి 14 సంవత్సరముల లోపల పసివారికి విద్యాభ్యాసము చేయు అవకాశమును కల్పించవలెను.

ప్రభుత్వ తీర్మానం క్రమ సంఖ్య : అభ్యాస-2116/(ప్ర.క్ర.43/16) ఎస్డి-4 తేదీ 25.4.2016 ప్రకారం స్థాపించబడిన సమన్వయ సమితి యొక్క తేదీ 08.05.2018 రోజు సమావేశంలో ఈ పాఠ్య పుస్తకమును 2018-19 విద్యాసంవత్సరం నుంచి నిర్దేశించుటకుగాను అనుమతి ఇవ్వబడినది.



తెలుగు బాలభారతి

ఒకటవ తరగతి



మహారాష్ట్ర రాష్ట్ర పాఠ్యపుస్తక నిర్మితి మరియు పాఠ్యప్రణాళిక పరిశోధన సంస్థ, పుణె-411 004.



ISH8MR

మీ స్మార్ట్ఫోన్తో DIKSHA APP సువయోగించి పాఠ్యపుస్తకం మొదటి పుటలోని QR CODE ను స్కాన్ చేసిన డిజిటల్ పాఠ్యపుస్తకం మరియు పాఠ్యపుస్తకంలో విషయానుసారంగా ఇవ్వబడిన ఇతర QR CODE ల ద్వారా అధ్యయన-అధ్యాపనలకు ఉపయుక్తముగు దృశ్య-శ్రవణ సాహిత్యం లభిస్తుంది.

**First Edition-2018
Reprint -2022**
ప్రథమ ప్రచురణ-2018
పునర్ముద్రణ-2022

© మహారాష్ట్ర రాష్ట్ర పాఠ్యపుస్తక నిర్మితి మరియు పాఠ్యప్రణాళిక పరిశోధన సంస్థ, పుణే-411004
ఈ పుస్తకమునకు సంబంధించిన సర్వహక్కులు మహారాష్ట్ర రాష్ట్ర పాఠ్యపుస్తక నిర్మితి మరియు పాఠ్యప్రణాళిక పరిశోధన సంస్థవి. మహారాష్ట్ర రాష్ట్ర పాఠ్యపుస్తక నిర్మితి మరియు పాఠ్య ప్రణాళిక పరిశోధన సంస్థ సంచాలకుల లిఖితపూర్వక అనుమతి లేనిచే ఈ పుస్తకమునందలి ఏభాగమును ఉటంకించుటగాని లేదా పునర్ముద్రించుటగాని చేయరాదు.

తెలుగు భాషా సమితి
శ్రీమతి భమిడిపాటి శారద-అధ్యక్షులు
శ్రీమతి టి. సుశీల - సభ్యులు
శ్రీమతి ఎమ్. విద్యా బెనర్జీ - సభ్యులు
శ్రీమతి కె. అనురాధ - సభ్యులు
శ్రీ. భూమనవల్లి విజయభాస్కరెడ్డి - సభ్యులు
డా॥శ్రీమతి. తులసి భారత్ భూషణ్ - సభ్యకార్యదర్శి

Telugu Language Committee
Smt. B. Sarada, Chair person
Smt. T. Suseela, Member
Smt. M. Vidya Benerji, Member
Smt. K. Anuradha, Member
Sri. B. Vijayabhaskar Reddy, Member
Dr. Smt. Thulasi Bharat Bhushan, Member -Secretary

ప్రధాన సంయోజకులు
డా॥ శ్రీమతి తులసి భారత్ భూషణ్,
విశేషాధికారిణి - తెలుగు,
మహారాష్ట్ర రాష్ట్ర పాఠ్యపుస్తక నిర్మితి
మరియు పాఠ్యప్రణాళిక
పరిశోధన సంస్థ, పుణే.

Co-ordination
Dr. Smt. Thulasi Bharat Bhushan
Special Officer, Telugu
Maharashtra State Text Book Bureau

ముఖచిత్రం **Cover Page**
శ్రీ. ఫారుఖ్ నదాఫ్
Sri. Farukh Nadaf

చిత్రములు **Illustrations**
శ్రీ. భటు బాగలే
మరియు
అట్ ప్లే డిజైన్ స్టూడియో,
నవీ ముంబయి. Atplay Design Studio,
Navi Mumbai.

అధ్యయన మండలి **Study Group**
శ్రీమతి. వి. రాజేశ్వరి
Smt. V. Rajeshwari
శ్రీ. కె. ఎ. కొండన్న
Sri. K. Y. Kondanna
శ్రీమతి. ఎ. ఎస్. యాదవ్
Smt. A. S. Yadav
శ్రీమతి. లక్ష్మీ ప్రసాద్ చలసాని
Smt. Laxmi Prasad Chalasani
శ్రీ. రాజ్ కుమార్ ముత్యాలవార్
Sri. Rajkumar Mutyalvar
శ్రీ. మల్లేశం కృష్ణహరి బేతి
Sri. Mallesham K. Bethi

అధ్యయన మండలి **Invitees on Study Group**
ఆహ్వానిత సభ్యులు
శ్రీ. అఖిలానందం దేవులపల్లి
Sri. Akilanandam Devulpalli
శ్రీ. కోడం నరసింగం
Sri. Kodam Narsingam
శ్రీమతి నాగలక్ష్మి కొంకతి
Smt. Nagalaxmi Konkathi
శ్రీమతి స్వాతి పాముల
Smt. Swathi Pamula
కుమారి శ్రవంతి దాసరి
Kum. Shrvanthi Dasari
కుమారి సునీత కళ్ళ
Kum. Sunitha Kalla

నిర్మితి
శ్రీ. సచ్చిదానంద అఫ్లే
ముఖ్య నిర్మితి అధికారి
శ్రీ. సచిన్ మెహతా
నిర్మితి అధికారి
శ్రీ. నితీన్ వాణి
సహాయ నిర్మితి అధికారి

Production
Sri. Sachchidanand Aphale
Chief Production Officer
Sri. Sachin Mehta
Production Officer
Sri. Nitin Wani
Asst. Production Officer

ప్రకాశకులు
శ్రీ. వివేక్ ఉత్తం గోసావి
నియంత్రకులు
మహారాష్ట్ర రాష్ట్ర పాఠ్యపుస్తక నిర్మితి
మరియు పాఠ్యప్రణాళిక
పరిశోధన సంస్థ, ప్రభాదేవి,
ముంబయి-25.

Publisher
Sri. Vivek Uttam Gosavi
Controller

అక్షరకూర్పు
శ్రీ. విజయకుమార్ దండె
పుణే.

Typesetting
Sri. Vijaykumar Dande,
Pune.

Paper: 70 GSM Creamwove
కాగితము :
Print Order No : 2018-19/500
ముద్రణాదేశము :
Printer: M/S. SPENTA
ముద్రణ : MULTIMEDIA PVT.LTD.,
THANE

భారత సంవిధానము

ప్రస్తావన

భారతదేశ ప్రజలమగు మేము, భారతదేశమును సార్వభౌమ్య
సామ్యవాద లౌకిక ప్రజాస్వామ్య గణరాజ్యముగ
నెలకొల్పుటకు మరియు అందలి పౌరులెల్లరకు
సామాజిక, ఆర్థిక, రాజకీయ న్యాయమును,
భావము, భావప్రకటన, విశ్వాసము,
ధర్మము, ఆరాధన -- నీటి స్వాతంత్ర్యమును,
అంతస్తులోను, అవకాశములోను సమానత్వమును
చేకూర్చుటకు; మరియు వారందరిలో
వ్యక్తి గౌరవమును, జాత్యైక్యతను,
అఖండతను తప్పక ఒనగూర్చు సామ్రాజ్యమును,
పెంపొందించుటకు; సత్యనిష్ఠా పూర్వకముగ తీర్మానించుకొని,
ఈ 1949వ సంవత్సరము నవంబరు ఇరువది యారవ
దినమున మా సంవిధాన సభయందు ఇందుమూలముగ,
ఈ సంవిధానమును అంగీకరించి, అధిశాసనము చేసి
మాకు మేము ఇచ్చు కొన్నవారమైతిమి.

జాతీయ గీతము

జనగణమన - అధినాయక జయ హే
భారత - భాగ్యవిధాతా
పంజాబ, సింధు, గుజరాత, మరాఠా,
ద్రావిడ, ఉత్కల, బంగ,
వింధ్య, హిమాచల, యమునా, గంగా,
ఉచ్చల జలధితరంగ,
తవ శుభ నామే జాగే, తవ శుభ ఆశిస మాగే,
గాహే తవ జయగాధా,
జనగణ మంగలదాయక జయ హే,
భారత - భాగ్యవిధాతా
జయ హే, జయ హే, జయ హే,
జయ జయ జయ, జయ హే

ప్రతిజ్ఞ

భారతదేశం నా మాతృభూమి. భారతీయులందరు
నా సహోదరులు.

నేను నా దేశాన్ని ప్రేమిస్తున్నాను. సుసంపన్నమైన,
బహువిధమైన నా దేశ వారసత్వ సంపద నాకు
గర్వకారణం. దీనికి అర్హత పొందడానికి సర్వదా నేను
కృషిచేస్తాను.

నా తల్లిదండ్రుల్ని, ఉపాధ్యాయుల్ని, పెద్దలందరినీ
గౌరవిస్తాను. ప్రతివారితోను మర్యాదగా నడచుకొంటాను.

నా దేశంపట్ల, నా ప్రజలపట్ల సేవానిరతితో
ఉంటానని ప్రతిజ్ఞ చేస్తున్నాను. వారి శ్రేయోభివృద్ధిలే నా
ఆనందానికి మూలం.

ప్రస్తావన

ప్రియమైన బాల మిత్రులారా!

మీ అందరికీ ఒకటవ తరగతిలోకి మనఃపూర్వక స్వాగతం. ఒకటవ తరగతి తెలుగు బాలభారతి పాఠ్యపుస్తకాన్ని మీ చేతులకందించుచున్నందులకు మిక్కిలి ఆనందించుచున్నాము.

ఒకటవ తరగతి పాఠశాలవిద్యకు మొదటి మెట్టు మరియు పునాది. ఈ పునాది పటిష్టమగుటకు మీకు మన తెలుగు భాష చక్కగా మాట్లాడటం, చదవడం మరియు రాయడం రావాలి. ఇంతవరకు మీరు ఇంట్లో, ఇంటి బయట తెలుగు భాష నినారు, మాట్లాడారు. ఇప్పుడు మీరు తెలుగు భాషను చదవడం మరియు రాయడం నేర్చుకోవాలి. మీరు సులువుగా నేర్చుకొనుటకు ఈ పాఠ్యపుస్తకము మనోరంజకంగా, ఆనందదాయకంగా ఎక్కువ చిత్రాలతో కృత్యాధారంగా ఉండేటట్లు తయారు చేయబడింది.

ఈ పాఠ్యపుస్తకంలో చాలా అభినయ గేయాలు ఉన్నాయి. వీటిని మీరందరు కలిసి అభినయిస్తు పాడుకోండి, చాలా సరదాగా ఉంటాయి. ఇందులో కథలు కూడా ఉన్నాయి. ఈ కథలు వినడానికి చెప్పడానికి భేషగా ఉంటాయి. చిత్రాలను పరిశీలించి, ఊహించి కథలు తయారు చేయునపుడు మిత్రులకు చెప్పనపుడు మీరు బయటి ప్రపంచాన్ని మర్చిపోయి అందులో లీనమౌతారు. చిత్రాలను చూసి సంభాషిస్తూ మీ అనుభవాలను చెప్పేటప్పుడు అందరు ఆసక్తితో వంటారు.

ధ్వనులకు లిఖిత రూపాలే అక్షరాలు. పాఠం ప్రారంభంలోని పాటలను/కథలను పదే పదే వినండి. వాటిలోని ధ్వనులను అక్షరాలను గుర్తించండి. పదాల ఆటలు, సృజనాత్మకతల ద్వారా ఆడుతూ పాడుతూ నేర్చుకోండి. మన తెలుగు భాష అక్షరాలు ముత్యాల సరాలవలె ఉంటాయని ప్రసిద్ధి. కావున అక్షరాలను దిద్దండి, చక్కని దస్తూరిని అలవర్చుకోండి. వీటన్నింటినీ చేయటం ద్వారా మీరు స్వయంగా అధ్యయనం చేసి అనుభవాన్ని పొందుతారు. ఈ పాఠ్యపుస్తకంలో గేయాలు, కథలు, అక్షరపాఠాలు, చిత్రకథలు మరియు ఇతర కృత్యాల కొరకు క్యూ.ఆర్.కోడ్.లు ఇవ్వబడ్డాయి. వీటి ద్వారా లభించే సమాచారం మీకు చాలా ఉపయోగపడుతుంది.

ఒకటవ తరగతి పూర్తయ్యేలోపు మీరు చక్కగా మాట్లాడటం, చదవడం, రాయడం నేర్చుకుంటారు. అంతేగాక నేర్చుకున్న అక్షరాలతో జాబు కూడా వ్రాయగలుగుతారు. మిత్రులారా! మీరు ఆనందంగా ఆహ్లాదంగా తెలుసుకుంటూ, నేర్చుకుంటూ గొప్ప వ్యక్తులుగా ఎదగండి. మీ అందరికీ శుభాభినందనలు.



(డా. సునిల్ మగర్)

పుణె

తేది : మే 16, 2018

భారతీయ సారమాన తేది : 26 వైశాఖం 1940

సంచాలకులు

మహారాష్ట్ర రాష్ట్ర పాఠ్య పుస్తక నిర్మితి మరియు
పాఠ్యప్రణాళిక పరిశోధన సంస్థ, పుణె-411004.



పాఠ్యపుస్తకం గురించి...

పిల్లలలో నేర్చుకోవడం అను ప్రక్రియ పుట్టుక నుండియే వినడం-చూడడం-అనుకరించడం ద్వారా ప్రారంభమౌతుందనే విషయం అందరికీ విదితమే. పిల్లలు పాఠశాలలో ప్రవేశించేటప్పటికే ఇల్లు-కుటుంబం-పరిసరాల ద్వారా మాట్లాడే, అర్థం చేసుకొనే పరిజ్ఞానాన్ని కలిగి ఉంటారు. ఇది అనియత భాషా పరిజ్ఞానం. దీనిని నియత పరిజ్ఞానంలోనికి తీసుకువెళ్ళే బాధ్యత ఉపాధ్యాయుల మీద ఉంటుంది. ప్రస్తుత పాఠ్యపుస్తకం 'ధ్వని-దాని యొక్క సంకేతమైన అక్షరం' అను భావన (కాన్సెప్ట్) ఆధారంగా విద్యార్థులు ఆశించిన అధ్యయన ఫలితాలను సొండుటకు అనుగుణంగా రూపొందించబడినది. కావున తరువాతి పుటలో ఇచ్చిన 'అధ్యయన-అధ్యాపన ప్రక్రియ-ఫలితాలు' మరియు కిందనీయబడిన వివరణల ఆధారంగా ఈ పుస్తకమును అధ్యాపనము చేయవలసి యున్నది.

నా బొమ్మ గీస్తా... నా పేరు రాస్తా.....: పిల్లలు పాఠశాలలోకి అడుగుపెట్టగానే గీయాలి, రాయాలి అనే ఉత్సుకతను కలిగి ఉంటారు. ఈ తరుణంలో వారిని తప్పక ప్రోత్సహించాలి. అందులో భాగంగా వారిని వారి బొమ్మను గీయమని, వారి పేరును రాయమని చెప్పి, వారి స్వీయలిపిని (గుండ్రాలు చుట్టడం, గీతలు) స్వీకరించాలి. తద్వారా బలపం/పెన్సిల్ పట్టు చిక్కించుకొని వ్రాయగలిగే చలనాత్మక నైపుణ్యాలు (Motor Skills) పెంపొందుతాయి. సంసిద్ధత కృత్యాలు I, II అనునవి ముందు రాబోవు వైవిధ్యభరితమైన పాఠాలలోకి ప్రవేశించుటకు ముందు ఉపాధ్యాయులు మరియు విద్యార్థులు ఇరువురికీ పూర్వసంసిద్ధత అని చెప్పవచ్చును.

విందాం - పాడుదాం - అభినయిద్దాం : పాఠ్యపుస్తకంలో ఇవ్వబడిన అభినయగేయాలకు (పుటసంఖ్య: 1, 6, 9, 21, 32, 42, 48, 55, 69) మంచి బాణీలను కూర్చి, ఉపాధ్యాయులు స్వయంగా లయబద్ధంగా పాడుతూ, అభినయిస్తూ, పిల్లలచేత పాడిస్తూ అభినయింపజేయాలి. వీటిని స్వాతంత్ర్యదినోత్సవం, వార్షికోత్సవం వంటి సందర్భాలలో విద్యార్థులచే ప్రదర్శింపజేయండి.

సంభాషణ : పిల్లలు తమలోఉన్న ఊహశక్తికి, మాట్లాడే భాషానైపుణ్యానికి వారికి తెలిసిన జ్ఞానాన్ని జోడించి తమ కుటుంబం, అలవాట్లు, ఇష్టాయిష్టాలను వంచుకుంటూ మాట్లాడుటకు మరియు వారి తార్కిక శక్తిని పెంచే విధంగా అనేక 'సంభాషణ చిత్రాలు' ఇవ్వడం జరిగింది. వాటి ద్వారా విద్యార్థులు బాల్యం నుండే తమ అభిప్రాయాలను, ఆత్మస్థైర్యంతో వెల్లడించగలుగుతారు.

మా ఊరు : ఇది అక్షరపాఠాల సమాహార సంభాషణ చిత్రం. ఈ చిత్రం పాఠ్యపుస్తకంలోని అన్ని పాఠాలకు మూలాధారం అని చెప్పవచ్చు. పిల్లలను ఈ చిత్రాన్ని పరిశీలించమని తరువాతి పుటలో ఇచ్చిన బొమ్మలను ఈ చిత్రంలో వెతకమని, వాటి గురించి మాట్లాడమని చెప్పి ఆ వదలను పిల్లలకు పరిచయం





చేయండి. ప్రతి పాఠం నేర్చునపుడు మా ఊరు చిత్రాన్ని గుర్తుచేయండి.
అనుసరణ పఠనం : విద్యార్థులు ఉపాధ్యాయుల సహాయంతో చదవడానికి కొన్ని చిత్రాలు, చిత్రకథలు ఇవ్వడం జరిగింది. వీటిని ఉపాధ్యాయులు పాఠ్యపుస్తకమును పిల్లలకు అభిముఖంగా ఉంచి వేలితో చూపుతూ తగిన వేగం, అంశానికి తగిన ఉచ్చారణలోని హెచ్చుతగ్గులు స్పష్టంగా తెలిసేలా చదువుతూ తమతోబాటు విద్యార్థులు అనుసరిస్తూ చదివేటట్లు చూడాలి.

అక్షర పాఠం : అక్షరాలను నేర్పడానికి ముందు ఆ అక్షరం వచ్చే కొన్ని పదాలను ఎంపిక చేసి, ఆ అక్షర ధ్వనులు పిల్లల మనస్సులో ముద్రించుటకు చిన్న చిన్న కథలు, గేయాలు ఇవ్వడం జరిగింది. ఉపాధ్యాయులు వాటిని పిల్లలకు పదే పదే వినిపించి, వారిచే పలికించి, ధ్వనులను గుర్తించేలా చేసి, వాటిలోని విడి ధ్వనులను ఒక్కొక్క దానిగా తీసుకొని, ఆ ధ్వనితో వచ్చే పదాలు చెప్పమని అడిగి, పదాలను రాబట్టి, వాటిని బోర్డుపై వ్రాయాలి. ఈ తరుణంలో పిల్లలకు కొంచెం అందిస్తూ (క్లూఇచ్చి) సహాయపడవచ్చు. (ఉపాధ్యాయుల సహాయార్థం పుస్తకం చివర అదనంగా పదాలు 'పదాలతోట'లో ఇవ్వడం జరిగింది.) విద్యార్థులు వేరే ధ్వనికి సంబంధించిన పదాలను చెప్పినా వాటిని స్వీకరించి బోర్డుపై వేరేచోట వ్రాయాలి. ఇలా ధ్వని నుండి అక్షర పరిచయం చేయాలి. కొన్ని చోట్ల ఉపాధ్యాయులే కొన్ని పదాలు చెప్పి ఆ పదాలలో నేర్చుకోవలసిన అక్షర ధ్వనిని గుర్తించమనాలి. ఈ విధంగా అక్షరాలను నేర్పించాలి.

నేను రాస్తా : కుదురుగా, అందంగా వ్రాయటానికి ఒకటవ తరగతిలోనే పునాది పడుతుంది. ఏమి వ్రాస్తున్నాం? ఎలా వ్రాస్తున్నామనే జ్ఞానంతో లేఖనం చేయటం ఎంతేని అవసరం. కావున ఇచ్చిన నూచన ప్రకారం విద్యార్థులకు చదవుతూ వ్రాసే అలవాటు చేయాలి. ఉదా.: 'క' కు దీర్ఘమిస్తే 'కా'. క కు గుడిస్తే 'కి' ... క కు సుడిస్తే 'కృ' మొ॥

కృత్యాలు చేద్దాం: విన్న-చూసిన-చదివిన దాని కంటే చేసినది ఎక్కువగా మనస్సులో నిలిచిపోతుంది. కావున అక్షరాలను నేర్చుకునే క్రమంలో పిల్లలలో అక్షరజ్ఞానాన్ని పటిష్టం చేయుటకు వివిధ రకాలైన కృత్యాలను విద్యార్థుల యొక్క అభిరుచిని, ఆసక్తిని పెంపొందించే విధంగా ఇవ్వడం జరిగింది. ఇవేగాక అదనంగా ఉపాధ్యాయులు కూడా కృత్యాలను తయారుచేసి, పిల్లలచేత చేయించాలి.

నేను చదువుతా (ప్రకాశ పఠనం) : పిల్లలు చిన్న చిన్న పదాలు, వాక్యాలు ప్రకాశ పఠనం చేసి (బిగ్గరగా చదివి) స్వయంగా చదవగలిగామనే అనుభూతిని పొందుతారు. దినపత్రికలలో, పుస్తకాలలో తాము నేర్చుకున్న అక్షరాలను, పదాలను జిజ్ఞాసతో గుర్తించి ఆనందిస్తారు. కావున మీరు పాఠ్యపుస్తకంలో ఉన్నవాటినే కాకుండా మరికొంత సమాచారాన్ని పిల్లలకు అందించి వాటిని అర్థవంతంగా చదివే దిశగా తీసుకువెళ్ళాలి.

స్వజనాత్మకత : 'పని-పాట' అన్న జాతీయం ప్రకారం పనితోపాటు కొంత మనోరంజనం తప్పనిసరి. అప్పుడే పని గుణాత్మకంగా, జోరుగా సాగుతుంది. ఇక పిల్లల విషయానికి వస్తే... బంగారు బాల్యం ఆట పాటల బాటలోనే సాగాలి. కావున ప్రతి పాఠం చివర రంగులు వేయడం, బొమ్మలు గీయడం మొదలుగాగల పిల్లలు ఇష్టంతో చేసే అంశాలు చేర్చబడ్డాయి. వీటితోబాటు మరికొన్నింటిని తప్పక చేయించగలరు.



1వ తరగతి - తెలుగు అధ్యయన ఫలితాలు

అధ్యయన - అధ్యాపన ప్రక్రియ	అధ్యయన ఫలితాలు
<p>విద్యార్థులందరికి (విభిన్నంగా సమర్థులైన విద్యార్థులతో సహా) వ్యక్తిగతంగా, సామూహికంగా, పనిచేయుటకు అవకాశం మరియు ప్రోత్సాహం కల్పించాలి, ఎందుకనగా వారికి-</p> <ul style="list-style-type: none"> • తమ భాషలో తమ భావాలను చెప్పడం, మాట్లాడుటకు తగినంత స్వేచ్ఛ మరియు అవకాశం ఉండాలి. • తమ మాటలు పలకడానికి (భాషాపరమైన మరియు సాంకేతిక మాధ్యమంతో) అవకాశం మరియు ప్రోత్సాహం ఉండాలి. • పిల్లలు తమ భాషలో మాట్లాడిన మాటలను తెలుగు మరియు అన్యభాషల్లో (ఏ భాషలైతే తరగతిలో ఉన్నాయో లేక ఏ భాషలో పిల్లలు తరగతి మాట్లాడుతారో ఆ భాష) పల్లెవేయుటకు అవకాశం ఉండాలి. దీనితో భాషలకు తరగతిలో సముచితమైన స్థానం లభిస్తుంది. తద్వారా పదసంపద, అభివ్యక్తికరణ అభివ్యధిపరచుటకు అవకాశం లభిస్తుంది. • కథలు, కవితలు మొదలగునవి విని, వాటిపై చర్చించే అవకాశం కూడా ఇవ్వాలి. • తెలుగులో విన్న మాటలు, కవితలు, బాల గేయాలు, కథలు మొదలగు వాటిని తమదైన పద్ధతిలో తమ భాషలో చెప్పటకు అవకాశం కల్పించాలి. • ప్రశ్నలు అడగటం మరియు తమ అభిప్రాయాలను చెప్పే అవకాశం కల్పించాలి. • తరగతి లేదా పాఠశాల (పఠనమూల/గ్రంథాలయం)లో స్థాయిని బట్టి విభిన్న రకాల భాషల (పిల్లల యొక్క భాష/ఇతర భాష మొ..)లో ఆసక్తికర సాహిత్యం ఉదా- బాలసాహిత్యం, బాలల పత్రికలు, పోస్టర్లు, ఆడియోల సామగ్రి అందుబాటులో ఉంచాలి. ఈ సామగ్రి బ్రేల్ లిపిలోను లభ్యమవ్వాలి. దృష్టిలోపం ఉన్న పిల్లలను దృష్టియందుంచుకొని కొన్ని సాహిత్యాలు పెద్దపెద్ద అక్షరాలలో కూడా ముద్రించి ఉండాలి. • వివిధ రకాల కథలు, కవితలను చిత్రాల ద్వారా అంచనా (ఊహించి) వేసి చదివే అవకాశం కల్పించాలి. • విభిన్న ఉద్దేశాలను దృష్టియందుంచుకొని అభ్యసించుటకు విభిన్న ప్రమాణాలకు తరగతిలో ఉచిత స్థానాన్నివ్వడానికి అవకాశం కల్పించాలి. ఉదా. ఏదీని కథలోని ఏదో ఒక విషయాన్ని శోధించుట, కథలో జరిగిన సంఘటనలను క్రమములో అమర్చుట, వాటిని లోకానుభవానికి అన్వయించి చూడగల్గుట మొదలగునవి. • విన్న, చూచిన మాటలను తనకు నచ్చిన విధానంలో కాగితంపై రాయుటకు అవకాశం ఉండాలి. • పిల్లలు అక్షరాల యొక్క ఆకృతులను తయారుచేయుట ప్రారంభిస్తారు. వారి అక్షరాలలో సాందర్యము లేకున్నను వాటిని తరగతిలో స్వీకరించబడాలి. • పిల్లల ద్వారా తమ అక్షరగుణితం అభ్యసించు ప్రవృత్తిని భాషసభ్యసించు ప్రక్రియలోని ఒక భాగంగా పరిగణించాలి. 	<p>పిల్లలు -</p> <p>01.08.01 వివిధ ఉద్దేశాలను సాధించుటకు తమ భాష లేదా/పాఠశాలలోని మాధ్యమ భాషను సయోగించి మాట్లాడుతారు. ఉదా. గేయాలు, కథలు, విసుట, తెలుసుకొనుటకు ప్రశ్నలు అడుగుట, స్వీయ అనుభవాలను పంచుకొనుట.</p> <p>01.08.02 విన్న సాహిత్యం (కథలు, కవితలు మొదలగునవి) గురించి మాట్లాడుతారు. తమ అభిప్రాయాన్ని తెలుపుతారు. ప్రశ్నలు అడుగుతారు.</p> <p>01.08.03 భాషలోని ప్రత్యేక ధ్వనులు, ప్రాసలు మరియు పదాలతో ఆడుతు ఆనందాన్ని సాందుతారు. ఉదా. పడవ, కడవ. ముద్రిత సాహిత్యం మరియు చిత్రరూపంలోని సాహిత్యం (ఉదా. చిత్రాలు, కమ్మి చిత్రాలు) వీటి లోని భేదాలను చెప్పగలరు.</p> <p>01.08.04 చిత్రాలలోని సూక్ష్మదర్శక విశిష్టతలను సూక్ష్మంగా పరిశీలిస్తారు.</p> <p>01.08.05 చిత్రాలలో లేదా చిత్రమాలికలలోని వేర్వేరు సంఘటనలు, కార్యకలాపాలు మరియు సాత్రల అనుసంధానమును చూసి తెలుసు కొంటారు మరియు ప్రశంసిస్తారు.</p> <p>01.08.06 చదివిన కథలు, గేయాలు మొదలగు వానిలో లిపి చిహ్నాలు/పదాలు/వాక్యాలను చూచి వాటి ధ్వనులను విని అర్థంచేసుకొని వాటిని గుర్తిస్తారు.</p> <p>01.08.07 సందర్భాన్ని బట్టి చుట్టు ప్రక్కల లభించే ప్రింట్ చేయబడిన వాటి అర్థం ఉద్దేశం ఊహించ గల్గుతారు. ఉదా. చాక్లెట్ కవరుపై రాయబడిన పేరు 'టాఫీ' 'లాల్ సాస్' లేదా 'చాక్లెట్' అని చెప్పడం</p> <p>01.08.08 లిఖిత సాహిత్యంలోని అక్షరాలు, పదాలు మరియు వాక్యాలలోని ప్రమాణాలను గుర్తిస్తారు. ఉదా - 'నా పేరు విసుల' ఇది ఎక్కడ రాయబడిందో చూపండి/ఇందులో 'పేరు' ఎక్కడ రాయబడింది/విసులలో 'మ' అక్షరంపై వ్రేలు ఉంచండి.</p> <p>01.08.09 పరిచిత/అపరిచిత లిఖిత వాక్యాలలో (ఉదా - మిడ్-డే-మీల్ చార్టు, తమపేరు, తరగతి పేరు, నచ్చిన పుస్తకం పేరు మొ.) అభిరుచి చూసిస్తారు. మాట్లాడుతారు మరియు అర్థాన్ని శోధించుటలో వివిధ రకాల ఉపాయాలను ప్రయోగిస్తారు. ఉదా- కేవలం చిత్రాలు లేక చిత్రాలు మరియు అంశాల సహాయంతో ఊహించడం, పదాలను గుర్తించడం. లిఖిత అంశాలు, పూర్వపు అనుభవాలు మరియు జ్ఞానాన్ని ప్రయోగిస్తూ అంచనా వేయడం.</p> <p>01.08.10 తెలుగు వర్ణమాలలోని అక్షరాల ఆకృతి మరియు ధ్వనిని గుర్తిస్తారు.</p> <p>01.08.11 పాఠశాలలోపల మరియు బయట (పఠనమూల/గ్రంథాలయం) తమకు నచ్చిన పుస్తకాలను స్వయంగా ఎన్నుకొంటారు మరియు చదువుటకు ప్రయత్నిస్తారు.</p> <p>01.08.12 లేఖనం అభ్యసించునపుడు వికాసస్థాయిని బట్టి చిత్రాలు, అడ్డు-నిలుపు రేఖలు, అక్షరాల ఆకృతులు, సొంత పద్ధతిలో లేఖనం మరియు స్వ-నియంత్రిత లేఖన మాధ్యమం ద్వారా విన్నవి మరియు తమ మనసులోని ఆలోచనలను తమదైన పద్ధతిలో రాయుటకు ప్రయత్నిస్తారు.</p> <p>01.08.13 స్వయంగా గీసిన చిత్రాల పేర్లు రాస్తారు. ఉదా - కడవ పటం గీసి దానికింద 'కుండ' అని తమ భాషలో పేరు రాయుట.</p>

భారతీయ వీరులం



నిందాం - పాడుదాం - అభినయిద్దాం.

- కీ.శే. దాశరథి రంగాచార్యులు

భారతీయ వీరులం
భరతమాత బిడ్డలం

మాతృదేశ గౌరవం
కాపాడే ధీరులం

శాంతికోరు పాపలం
సమత పెంచు బాలలం

మేము భావి పౌరులం
భరతమాత బిడ్డలం || మేము ||





విందాం - చిత్రాన్ని చూద్దాం - సంభాషిద్దాం.



నా పేరు అమల.
ఇది మా ఇల్లు.
నాకు నువ్వులంటే చాలా ఇష్టం.
రోజు నాన్నతో సైకిల్‌పై బడికి వెళతాను.



రమణ తెలివి


అనుసరణ పఠనం



విందాం - చిత్రాన్ని చూద్దాం - సంభాషిద్దాం.



నా పేరు రమణ.
ఇది నా కుక్క పిల్ల.
ఇదంటే నాకు చాలా ఇష్టం.
రోజూ బడి నుండి వచ్చాక దీనితో ఆడుతాను.



నా బొమ్మ గీస్తా.... నా పేరు రాస్తా....


నా బొమ్మ.



నా పేరు.



ముద్రలతో బొమ్మలు గీస్తా, ఆనందిస్తా.

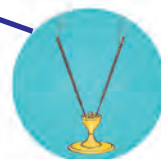




నేనే చెబుతా.



జతపరుస్తాం.



వానపాట




విందాం - పాడుదాం - అభినయిద్దాం.

వానా వానా వల్లప్ప
వాకిలి తిరుగు చెల్లప్ప
తిరుగు తిరుగు తిమ్మప్ప
తిరగలేను నరసప్ప ||వానా||

చిటపట చినుకులు చిన్నప్ప
జలజల పారెను జాలప్ప
పడవలు చేసెను పెద్దప్ప
పడవలు వదిలెను పిన్నప్ప ||వానా||


వాన నీటిని వల్లప్ప
వృధా చేయుము చెల్లప్ప ||వాన నీటిని||



సంసిద్ధత కృత్యాలు-1



చిత్రాలను చూద్దాం - జతపరుద్దాం.



చుక్కలు కలుపుదాం. తోరణం కడదాం.





విండాం - చెబుదాం.

నేను రమణ పేరును ఎలా పలుకుతున్నానో వినండి. ర... మ... ణ
 మొదట ఏ ధ్వని వినిపించింది?
 మధ్యలో ఏ ధ్వని వినిపించింది?
 చివర ఏ ధ్వని వినిపించింది?
 ఇప్పుడు మీ పేరులోని ఒక్కొక్క ధ్వనిని వేరువేరుగా పలకండి.

- చిత్రాల పేర్లను వినండి – వాటిలోని ధ్వనులను విడివిడిగా పలకండి.



పలక

ప	ల	క
---	---	---



టమాట

ట	మా	ట
---	----	---



ఉడత

ఉ	డ	త
---	---	---



పడవ

ప	డ	వ
---	---	---

- ధ్వనులను వినండి. వాటిని కలిపి పదాలుగా చెప్పండి.

అ	మ	ల
---	---	---

అమల

క	మ	ల
---	---	---

కమల

క	డ	వ
---	---	---


కడవ

న	ట	న
---	---	---

నటన




చిత్రాలను చూడండి. ఊహించి చెప్పండి.



మనబడి గంట



విందాం-పాడుదాం-అభినయిద్దాం.



గణగణ గంట మోగనే
బిరబిర బడిలో కెళదాము
ఆటలు ఎన్నో ఆడెదము
ఆనందంగా పాడెదము

ఫలక బలపం తీసుకుని
చకచక గబగబ రాసెదము
పంతులమ్మను మెప్పించే
పాఠాలన్నో నేర్చెదము

ఫలహారాలు అన్నిటిని
పంచుకు మనము తిందాము
మరల గంట మోగనే
ఇంటికి వరుగున వెళదాము
బడిలో నేర్చిన విషయాలు
అమ్మా నాన్నకు చెబుదాము



మా తరగతి గది


విండాం-చిత్రాన్ని చూద్దాం-సంభాషిద్దాం.

« పిల్లల గ్రంథాలయం »



హాజరు పట్టిక





॥ వరసలో ఉంచుదాం ॥

చెత్తను చెత్తబుట్టలో వేద్దాం.
తరగతి గదిని శుభ్రంగా ఉంచుదాం.

॥ అద్దం ॥

॥ చెప్పాలను వరసలో ఉంచుదాం. ॥

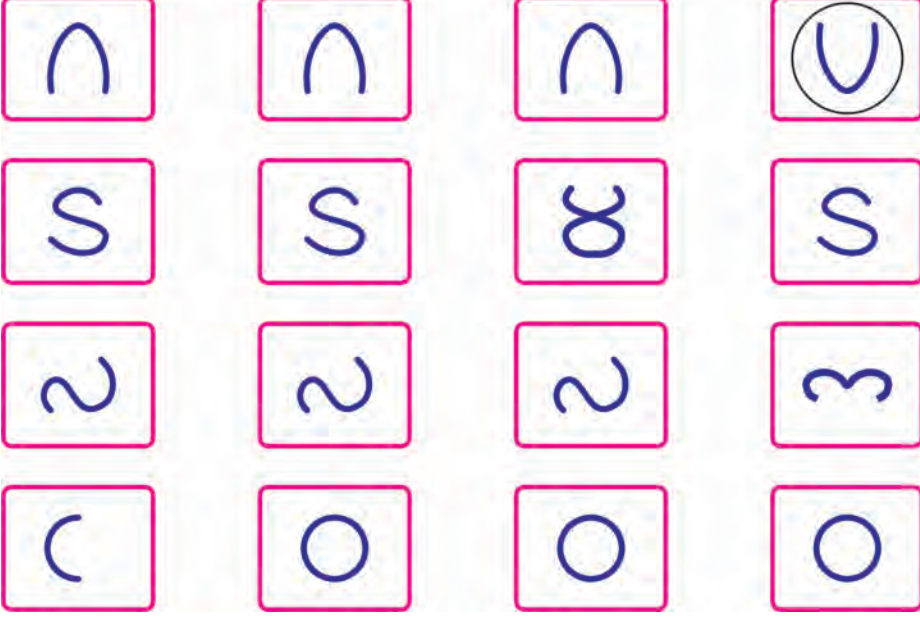
హస్తకళా వేదిక



సంసిద్ధత కృత్యాలు-2



కింది వాటిలో ఏది వేరుగా ఉందో గుర్తించండి.



చిత్రాలు చూడండి - చెప్పండి.

‘ప’ ధ్వని వినిపించే చిత్రం పేరు చెప్పండి.



‘డ’ ధ్వని వినిపించే చిత్రం పేరు చెప్పండి.



‘య’ ధ్వని వినిపించే చిత్రం పేరు చెప్పండి.



● చూద్దాం - చెబుదాం



అమల



రమణ



పలక

● ఒకే రకమైన పదాలను జతపరుద్దాం.

అమల	రమణ	పలక
రమణ	పలక	అమల

● వినండి - అనండి (అనుసరణ పఠనం)



ఈమె

ఈమె

అమల



ఇతడు

ఇతడు

రమణ



ఇది

ఇది


పలక


● 'క' ధ్వని వినిపించే చిత్రాల పేర్లు చెప్పండి.



మా ఊరు













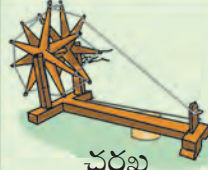











చిత్తాన్ని చూద్దాం - సంభాషిద్దాం.





అక్షరపాఠాల చిత్రమాలిక

చిత్రాలు చూద్దాం - మా ఊరు చిత్రంలో
వేతుకుదాం - సంభాషిద్దాం.

 అరక	 ఆట	ఒకటి 1	 ఇసుక	 ఈగ
 ఉడత	 ఊయల	 ఎలుక	 ఏనుగు	 ఐస్ క్రీం
 పలక	 బలపం	 వనజ	 ఫలం	 ఓడ
 దరుపు	 చెఱకు	 మర	 చరఖ	 హాయం
 ఔషధము	 రథము	 రమణ	 తాళం	 భరిణ
 కిటికి	 దీపం	 గుడి	 గూడు	 కృష్ణుడు
 ఢక్క	 వృక్షము	 నెమలి	 చేప	 రైలు
 గొడుగు	 కొట	 గౌను	 చాప	 జేల్లెడ

అ, ర, క

● కథ విందాం :

మామయ్య అరక

అమల మామయ్యతో పొలం వెళ్ళింది. **అ ర క** తో పొలం దున్నటం చూచింది. అమల కూడా **అ ర క** ను పట్టుకుని నడిచింది. **అ ర క** ను నాగలి మరియు హలం అని కూడా అంటారని మామయ్య చెప్పాడు. **అ ర క** కు బదులు ట్రాక్టర్ వాడవచ్చని కూడా చెప్పాడు. అమల కూడా పుల్లలతో **అ ర క** ను తయారుచేసింది.



విందాం-పాడదాం

అరక అరక అరక

రైతన్నకు నేస్తం ఈ అరక

చెక్కతో చేసిన చక్కని అరక

పొలాన్ని బాగా దున్నే అరక

భూమిని గుల్లగ చేసే అరక

అరక అరక అరక


రైతన్నకు నేస్తం ఈ అరక

- కింది చిత్రాన్ని చూడండి. పేరు చెప్పండి. దానిలోని ధ్వనులను విడివిడిగా పలకండి.



అ ర క

- 'అ' ధ్వనితో వచ్చే పదాలను చెప్పండి.

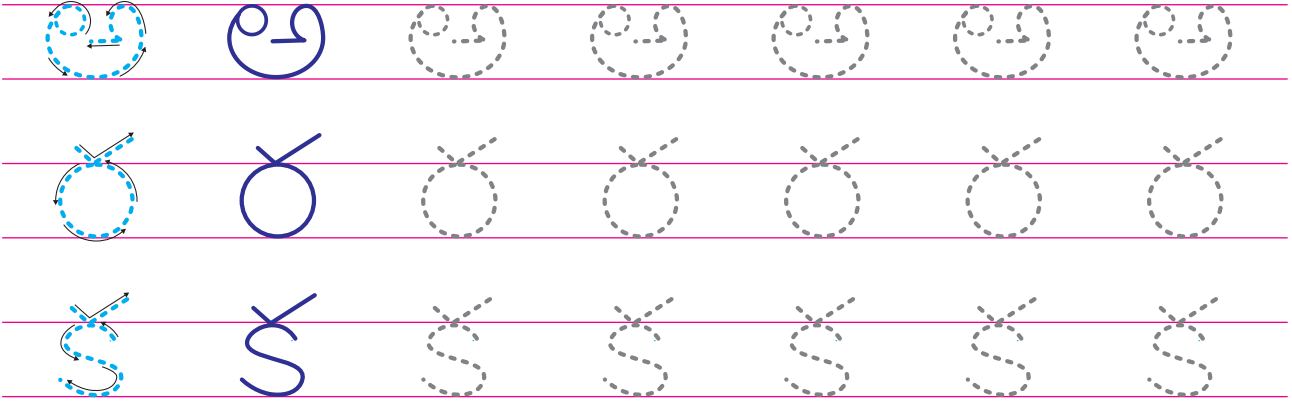


- 'ర' ధ్వనితో వచ్చే పదాలను చెప్పండి.

- 'క' ధ్వనితో వచ్చే పదాలను చెప్పండి.



చుక్కలను కలుపుతా - చదువుతూ రాస్తా.



కృత్యాలు చేద్దాం :

‘అ’ అక్షరాన్ని గుర్తించి గొలుసుతో కలుపుదాం.

అ - అక్క, అన్న, అమ్మ, అవ్వ

‘క’ అక్షరాన్ని గుర్తించి గీత గీద్దాం.

క - క్కలం, అరక, కలవ, వంకర, కడవ

‘ర’ అక్షరాన్ని గుర్తించి వలయం చుడదాం.

ర - రమణి, మర, వరద, అర, చరఖ, బరమ

● పాఠంలో వచ్చిన అక్షరాలను గుర్తిద్దాం.

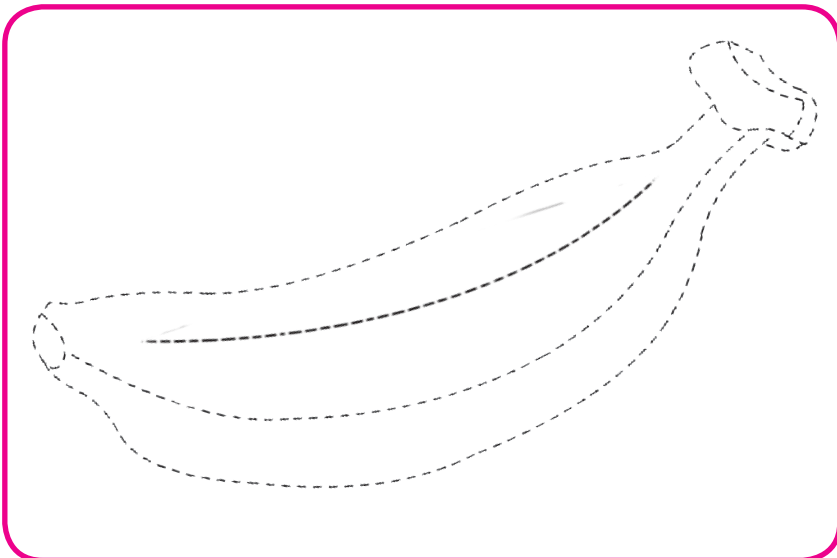
అ ఆ ర ప మ జ క



సృజనాత్మకత:

● చిత్రం పేరు చెబుదాం - రంగు వేద్దాం.

● నేను చదువుతా.



ఆ, ట, ఒ



విందాం - పాడుదాం - ఆడదాం :



తొక్కుడుబిళ్ళ ఆట నాకిష్టం

బొంగరం ఆట నీకిష్టం

గోళీల ఆట నీకిష్టం

కర్రబిళ్ళ ఆట నాకిష్టం

ఆటలు అన్నీ ఆడేదాం

ఆరోగ్యానికి నిచ్చిన వేదాం.



ఆ ట అను పదంలో ఏయే ధ్వనులు వినిపిస్తున్నాయి?

‘ఆ’ ధ్వనితో వచ్చే పదాలు చెప్పండి.

‘ట’ ధ్వనితో వచ్చే పదాలు చెప్పండి.

- కింది చిత్రాన్ని చూడండి. పేరు చెప్పండి. దానిలోని ధ్వనులను విడివిడిగా పలకండి.



ఒ క టి

- విందాం - అందాం. ఒకటి ఒకటి ఒప్పల కుప్ప
ఒకటి ఒకటి అందరం ఒకటి

- ఒ క టి అను పదంలో మొదటి ధ్వని ఏమిటి?

కింది పదాలు విందాం. ‘ఒ’ ధ్వనిని గుర్తించండి.

ఒర ఒడి ఒకటవ

ఒట్టు ఒడ్డు ఒగరు



చుక్కలను కలుపుతా - చదువుతూ రాస్తా.

అ అ అ అ అ అ అ

ట ట ట ట ట ట ట

ఒ ఒ ఒ ఒ ఒ ఒ ఒ



కృత్యాలు చేద్దాం.

'అ' అక్షరాన్ని గుర్తించి వలయం చుడదాం.

'ట' అక్షరాన్ని గుర్తించి గొలుసుతో కలుపుదాం.

అముదం ఆవల ఆకలి ఆవకాయ

ట - టమాట టంకం కటకట పటపట

అక్షరాలను చిత్రాలతో జతపరుద్దాం.



అ

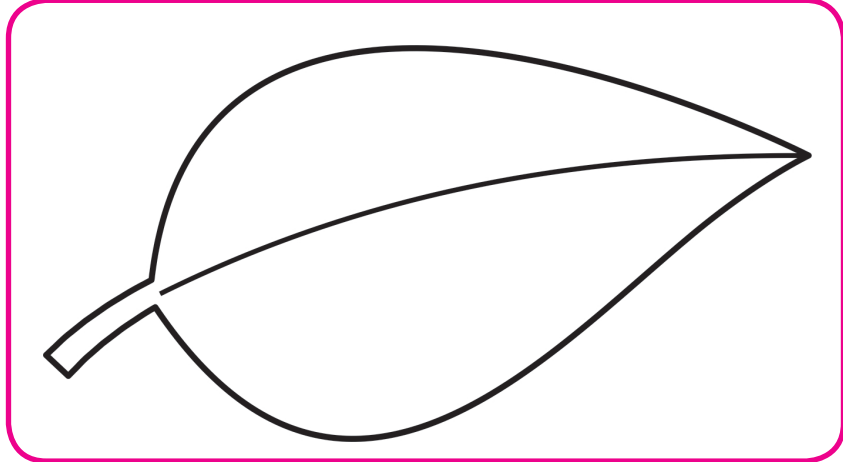
ఒ

ట



స్వజనాత్మకత:

చిత్రం పేరు చెబుదాం - రంగు వేద్దాం.



నేను చదువుతా.

కటకట

టకటక

అట

ఒక



ఆటలు ఆడుదాం పదండి.



విందాం - పాడుదాం - అభినయిద్దాం.

- డా॥ యం. హరికిషన్



పదండి పదండి పదండి
ఆటలు ఆడుదాం పదండి
జారుడు బండలు జారుదాం
ఉయ్యాలలు బాగా ఊగుదాం



గాలిపటాలు ఎగరేద్దాం
కర్రాబిళ్ళా ఆడేద్దాం
గోళీలాల నేరుద్దాం
చెడుగుడు ఆట ఆడేద్దాం.



బంతిలాగా ఎగురుదాం
బొంగరంలా తిరుగుదాం
పదండి పదండి పదండి
ఆటలు ఆడుదాం పదండి.



ఇ, స, ఈ, గ



కథ విందాం - ముచ్చటేదాం :

సలీం, గోపి ఇ స క లో గూళ్లు కడుతున్నారు. మేరి, వనజ ఇ స క లో గవ్వలు ఏరుతున్నారు. రజియా, రమ అందరికోసం సమోసాలు కొనడానికి వెళ్ళారు. ఫేరీవాలా సమోసాల పై ఈ గ లు వాలకుండా జల్లిమూకుడు పెట్టాడు.




● చిత్రాల పేర్లు చెప్పండి. మొదట వినిపించే ధ్వనిని గుర్తించి చెప్పండి.



ఇల్లు



ఇటుక



ఇడ్లీ



సరం




సమోస



సబ్బు



ఠాగ



ఠాల



ఠాక



గడియారం



గణపతి



గద



చుక్కలను కలుపుతా - చదువుతూ రాస్తా.

Handwriting practice lines for Telugu characters. Each row contains a solid character with a dashed outline and arrows showing stroke direction, followed by six dashed outlines for tracing.

- Row 1: Character 'ఇ' (i)
- Row 2: Character 'వ' (va)
- Row 3: Character 'ఠ' (cha)
- Row 4: Character 'గ' (ga)



అక్షరాలను గుర్తించి చిత్రాలతో కలుపుదాం

ఈ

గ

ర

ట

క



[అక్షర చక్రాన్ని తిప్పండి. విద్యార్థిని/ని వేలుపెట్టి ఆపమనండి. ఆ అక్షరాన్ని పలకమనండి.]



నేను చదువుతా.

ఇసక

ఈగ

ఈక

గరగర

సరసర



సృజనాత్మకత :

ఇసకలో నాటిన పదాలను చూద్దాం. తెలిసిన అక్షరాలను గుర్తించి ఇసకలో రాద్దాం.

ఈక

ఇసక

సరం

గరిక

IUVND1

ఉ, డ, త



విండాం - పాడుదాం.

ఉడత ఉడత రావమ్మా

జామ చెట్టు ఎక్కమ్మా

ఉడత ఉడత రావమ్మా

పండును తెంపి ఇవ్వమ్మా

ఉడత ఉడత రావమ్మా

బుడతకు పండు ఇవ్వమ్మా



పాటలో ఎవరిని రావమ్మా అన్నారు?

దానిలోని ధ్వనులను పలకండి.

‘ఉ’ ధ్వని వచ్చే పదాలు చెప్పండి.

‘త’ ధ్వని వచ్చే పదాలు చెప్పండి.



ఉ డ త

- చిత్రాలు చూసి పేర్లు చెప్పండి. వాటిలోని ‘ఉ’ ధ్వనిని గుర్తించి చెప్పండి.



- చిత్రాలు చూసి పేర్లు చెప్పండి. వాటిలోని ‘త’ ధ్వనిని గుర్తించి చెప్పండి.





కృత్యాలు చేద్దాం.

'ఉ' అక్షరాన్ని తోకతో కలుపుదాం.

ఉంగరం ఉలప ఉండ ఉతకడం ఉగాది ఉడుము.



'డ' అక్షరాన్ని తాడుతో కలుపుదాం.

గడవ వడ ఊడ పడవ జడ కడవ కడవ



'త' అక్షరాన్ని రిబ్బన్ తో కలుపుదాం.

తడక త దాత వాత తలగడ తరము తల



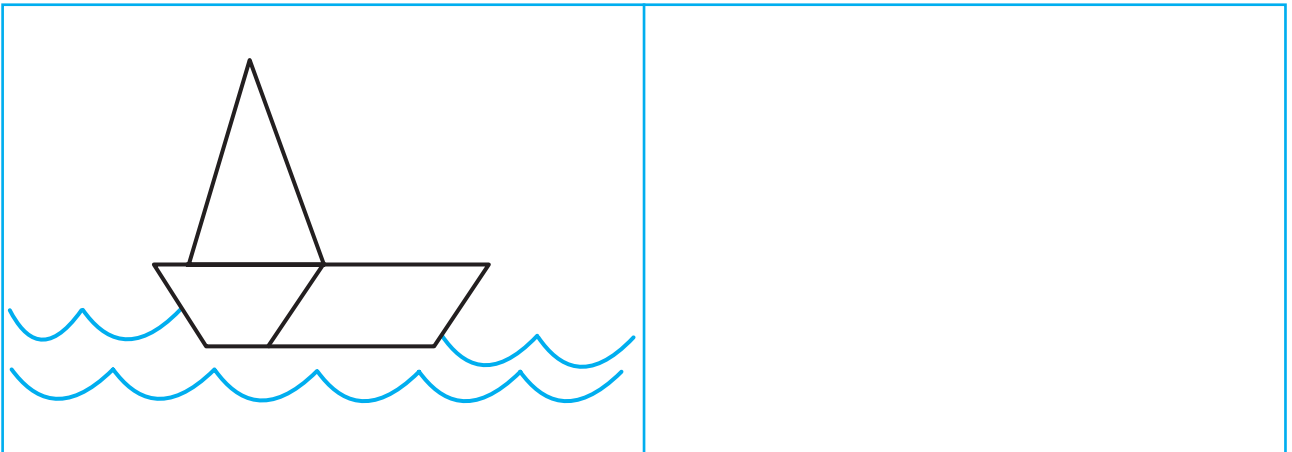
● పదాలు చదువుతూ పూరిద్దాం.

అరక	ఇసక	ఈగ
అ.....క సక	ఈ




సృజనాత్మకత:

కింది చిత్రాన్ని చూచి మరొక చిత్రం గీద్దాం.



చదవుదాం - అభినయిద్దాం.



ఈ చిటారు కొమ్మ
విగురుటాకులు ఎంత రుచిగా
ఉన్నాయో!




ఏంటి? జింక
పిల్లా! నీకు
ఆకలిగా ఉందా?

అవును, కానీ...




ఆకులు అందటం
లేదా? ఇవిగో..

ఓ భలే! భలే!



చాలా
ధన్యవాదాలు.

రోజూ రా!
ఇద్దరం కలిసి తిందాం.




చూడు! చూడు!
ఆ చిలుకను
చూడు.

ఎంత
ముచ్చటగా వండు
తింటున్నది కదా!

ధన్యవాదాలు

అరేరే!
పడిపోతున్నది
పట్టుకో



తను చాలా మంచిది.
నా ఆకలి తీర్చింది.
నిన్ను కాపాడేంది.

నిజమే

అందరికీ
సహాయపడాలని అమ్మ
వెప్పింది. అలాగే
చేశాను. అంతే!

ఊ, య, ల



కథ విందాం.



అల్లతద్దినాడు అత, మేరి ఊ య ల ఊగారు. రాము, రఫి చెట్టు ఊడలతో ఊ య ల ఊగారు.
ఊ య ల లోని పాపాయి కిలకిల నవ్వింది.

- అత, మేరి ఏమి ఊగారు? దానిలోని ధ్వనులను పలకండి.
- 'ఊ' ధ్వని వచ్చే పదాలు చెప్పండి.
- పదాలు వినండి 'య' ధ్వనిని గుర్తించండి.

దయ

మాయ

గయ

లయ

- 'ల' ధ్వని వచ్చే పదాలు చెప్పండి.



చుక్కలను కలుపుతా - చదువుతూ రాస్తా.

ఊ ఊ ఊ ఊ ఊ ఊ ఊ

య య య య య య

ల ల ల ల ల ల




కృత్యాలు చేద్దాం.

చిత్రాల కింద పేర్లు రాద్దాం.



- చిత్రంలోని అక్షరాలతో వచ్చే పదాలు రాస్తా.



ఉదా: ఊడ,,,,,,




నేను చదువుతా.

ఊయల ఊడ తల లత గయ లయ ఊట కల



స్వజనాత్మకత : కుందేలుకు దారి చూపుదాం.



బు, బూ, ఎ, ఏ, ఐ

- చిత్రం పేరు చెప్పండి.



బూ అక్షరాన్ని గుర్తించండి, గొలుసుతో కలవండి.
బూ ఐ ఏ బూ ఒ బూ ఎ బూ

బు అక్షరానికి వలయాన్ని చుట్టండి.

(బు) తువు బుషి బుజువు బుణం బుగ్వేదము

కథ విందాం.

ఒకనాడు ఐలమ్మ, ఐలయ్యలు కొడుకు ఎల్లప్పను తీసికొని ఏలూరు వెళుతున్నారు. ఐలారంలో బస్సు ఆగింది. ఎల్లప్ప ఐస్క్రీం కావాలని ఏడిచాడు. ఐలమ్మ జలుబు చేస్తుంది, ఐస్క్రీం వద్దు ఏనుగు బొమ్మను కొనుక్కో అన్నది. కాని ఎల్లప్ప ఐస్క్రీం కావాలని మారాం చేశాడు. ఐలయ్య ఐదు రూపాయలతో ఎల్లప్పకు ఐస్క్రీం కొనిచ్చాడు. ఎల్లప్ప ఏగిరి గంతేసి ఐస్క్రీంను అయిపోయేదాకా తిన్నాడు.

- చిత్రాల పేర్లు చెప్పండి.



- ఎ లు క అను పదంలో మొదటి ధ్వని ఏమిటి?

పదాలు వినండి 'ఎ' గుర్తించి చెప్పండి.

ఎగురు ఎరువు ఎముక ఎదురు

- ఏ ను గు అను పదంలో మొదటి ధ్వని ఏమిటి?

పదాలు వినండి 'ఏ' ధ్వనిని గుర్తించి చెప్పండి.

ఏడు ఏమిటి ఏడుపు ఏలకులు

- ఐ దు అను పదంలో మొదటి ధ్వని ఏమిటి?

పదాలు వినండి 'ఐ' ధ్వనిని గుర్తించి చెప్పండి.

ఐస్క్రీం ఐరావతం ఐలారం



చుక్కలను కలుపుతా - చదువుతూ రాస్తా.

ఋ ఋ ఋ ఋ ఋ

ౠ ౠ ౠ ౠ ౠ ౠ ౠ

ౡ ౡ ౡ ౡ ౡ ౡ ౡ

ౢ ౢ ౢ ౢ ౢ ౢ ౢ



కృత్యం చేద్దాం.

అక్షరాలు సరిచేసి పదాలు రాయండి.

లక

డకొ

లఠా

టఅ

గఠా

కఠా



నేను చదువుతా.

ఎర


కల

ఏల



స్వజనాత్మకత:

ఒకేరకం పదాలపై కప్పును గెంతించండి.




ఐదు వేళ్ళ గమ్మత్తు



విండాం - పాడుదాం - అభినయద్దాం.

- శ్రీ. చొక్కాపు వెంకటరమణ



బొటనవేలు బామ్మంట
చూపుడువేలు తాతంట
నడిమివేలు నాన్నంట
ఉంగరంవేలు అమ్మంట
చిటికెనవేలు చెల్లంట
అందరం ఉంటే ఇల్లంట
వేళ్ళన్నీ కలిస్తే చెయ్యంట !



ప, బ, ఓ



విందాం - పాడుదాం - అభినయిద్దాం.



పలకను నేను పలకను నేను
పిల్లలు మెచ్చే పలకను నేను
పలకను నేను లేకుంటే
బలపం రాతలు చెల్లవులే
చదువులన్నలే సాగవులే ||చదువు||



బలపం నేను బలపం నేను
పిల్లల చేతిలో బలపం నేను
బలపం నేను లేకుంటే
పలకలో రాతలు సాగవులే
పలక విలువ శూన్యంలే



అరెరే అరెరే పలక బలపం - వాదులాటలు వద్దండి
పలక బలపం ఒకటైతేనే - పదాలు ఎన్నో రాసేస్తాం.
చదువులు బాగా నేర్చేస్తాం - ప్రగతిపథంలో పయనిస్తాం.



- పలక బలపం లోని ధ్వనులను విడివిడిగా చెప్పండి.

‘ప’ ధ్వని వచ్చే పదాలు చెప్పండి.

‘బ’ ధ్వనిని గుర్తించి వలయం చుట్టండి.

పలక పది పరుగు పనస పడవ

బడి బలపం బలం బకం తబల గబగబ

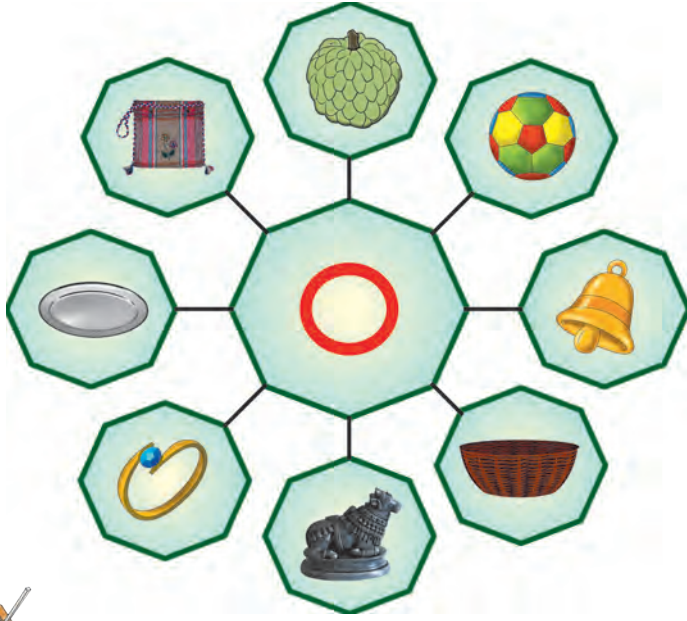


చుక్కలను కలుపుతా - చదువుతూ రాస్తా.

ప ప ప ప ప ప ప

బ బ బ బ బ బ బ

- చిత్రాలు చూసి పేర్లు చెప్పండి. అనుస్వారం (సున్న) ధ్వనిని గుర్తించండి.



- నేను చదువుతా.

● రంగ తల

● రమణ పలక

● అమల బలపం



చుక్కలను కలుపుతా - చదువుతూ రాస్తా.



కృత్యాలు చేద్దాం.

- కింది అక్షరాలకు 'ం' పెట్టి రాద్దాం.

బ	ప	ఇ	స	క	గ	ట	అ	ర	త	య	ఉ
బం	పం										

- సున్నా చేర్చి కొత్త పదాలు రాస్తూ చదువుదాం.

క ___ డ బ ___ డ బ ___ క బల ___

గ ___ ట ప ___ ట గ ___ ప కల ___



సృజనాత్మకత :

కింది గడులలోని అక్షరాలను కలిపి పదాలను రాద్దాం.

ఇ	ఈ	గ	✳	ఊ	య	ల
స	✳	ఉ	డ	త	✳	ల
క	అ	ప	ల	క	✳	ర
✳	ట	✳	బ	ల	పం	క

ఇసక

.....

.....

.....

.....

.....

.....

.....



జ, న, ఘ, వ



విందాం - పాఠుదాం.

వనజ పూల జడ వేసుకుంది. అన్న వదినలతో వనభోజనాలకు వెళ్ళింది. అక్కడ వారు రకరకాల ఫలహారాలు తిన్నారు. **వదిన** చక్కని **నగ** పెట్టుకుంది. వనంలో సీతాఫలం, రామా**ఫలం** వంటి రకరకాల **ఫ**లాలు తిన్నారు. ఆ రోజంతా ఆటపాటలతో నవ్వుతూ గడిపారు.



- పూలజడ వేసుకున్న దెవరు?
- | | | |
|---|---|---|
| వ | న | జ |
|---|---|---|

 లోని ధ్వనులను విడివిడిగా చెప్పండి.
- | | |
|---|----|
| ఫ | లం |
|---|----|

 ఫలంలోని ధ్వనులను విడివిడిగా పలకండి.
 'వ' ధ్వని వచ్చే పదాలను చెప్పండి.
 'జ' ధ్వని వచ్చే పదాలను చెప్పండి.
 'న' ధ్వని వచ్చే పదాలను చెప్పండి.



- పదాలు వినండి. 'ఫ' ధ్వనిని గుర్తించి చెప్పండి.

ఫణి

సీతాఫలం

రామఫలం

ఫలకం



చుక్కలను కలుపుతా - చదువుతూ రాస్తా.

Handwriting practice lines for Telugu characters. Each row contains a solid character followed by six dashed characters for tracing. The characters are: వ, వ, వ, వ, వ, వ, వ; వ, వ, వ, వ, వ, వ, వ; ఫ, ఫ, ఫ, ఫ, ఫ, ఫ, ఫ; జి, జి, జి, జి, జి, జి, జి.



కృత్యాలు చేద్దాం.

కలిపి చదువుతూ రాద్దాం.

Word-building activity. Three central circles contain the characters జి, వ, and వ. Lines connect them to boxes containing their constituent parts: జి (నం, లజ, లగ, డ), వ (టన, గ, స, డక), వ (ల, రస, రద, ళ). Each box has a blank line for writing.





నేను చదువుతా.

Word cards for a matching activity. Top row: నగ, జడ, జనం, వనం, జలం. Bottom row: ఫలకం, ఫలం, పనస, వనజ, జడ.




హరిత సైన్యం







చేద్దాం! తిందాం:




ముందుగా ఒక బ్రెడ్ ముక్క తీసుకుందాం.




వెన్నపూడ్డాం.




చెర్రీ పండ్లు అమర్చుదాం.





ఇక తిని ఆనందిద్దాం.



భలే బాగుంది.

ఓ, డ, అ



విందాం - పాడుదాం.

ఎంత పెద్ద ఓడరా
కడలి దరికి వచ్చెరా
ఓడ నెక్కి మనము
కేరళకు వెళదాము
ఓణం వండుగ చూచి
ఓడ నెక్కి నద్దాము



చిత్రాన్ని చూడండి పేరు చెప్పండి.
దానిలోని ధ్వనులను విడివిడిగ పలకండి.

ఓ డ

• ఓ అక్షరాన్ని గొలుసుతో కలుపుదాం.

ఓ ఓటు ఓణం ఓంకారం ఓర్పు ఓటుమి




చుక్కలను కలుపుతా - చదువుతూ రాస్తా.

ఓ ఓ ఓ ఓ ఓ ఓ ఓ



విందాం - పాడదాం.



దరువు వేయి దరువు వేయి
డప్పు మీద దరువు వేయి
దబాదబా దరువు వేయి
దరువుతోటి చిందులేయి

ద రు వు అను పదంలో మొదటి ధ్వని ఏది?



కృత్యాలు చేద్దాం.

కింది అక్షరాలలో 'ఐ' అక్షరాన్ని గుర్తిద్దాం.



- కింది పదాలు చదువుతూ రాద్దాం.

దడదడ _____

గరగర _____

గడగడ _____

చరచర _____

కరకర _____

జరజర _____


గలగల _____

వలవల _____



సృజనాత్మకత:

కింది ఓడల చిత్రాలలో తేడాలను చెబుదాం.



నా కాళ్ళ గజ్జెలు



విందాం - పాడుదాం - అభినయిద్దాం.



నా కాళ్ళ గజ్జెలు
మోకాళ్ళ చిప్పలు
అబ్బబ్బ నడుము
పూల పూల రవిక
కస్తూరి బొట్టు
కుండ మీద కుండ
పెరుగోయమ్మ పెరుగు
తిరుగోయమ్మ తిరుగు



మ, చ, ఖ, హ, జ, ఞ



చిత్రాన్ని చూడండి. పేరు చెప్పండి.

దానిలోని ధ్వనులను విడివిడిగా పలకండి.

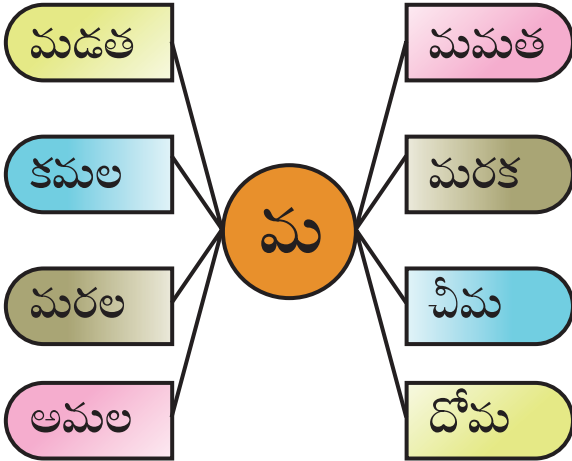
● కథ విందాం



మ ర



‘మ’ ధ్వని వచ్చే పదాలు చెప్పండి.



గాంధీ తాత **చ ర ఖ** తో నూలు వడికేవారు. నూలుతో చేసిన దుస్తులనే ధరించేవారు. ఆయనను అనుసరించి అనేకులు **చ ర ఖ** వడికారు, **చ ర ఖ** నూలుతో నేసిన దుస్తులు శరీరానికి మంచివి.

చ ర ఖ అను పదంలోని ధ్వనులను విడివిడిగా పలకండి.

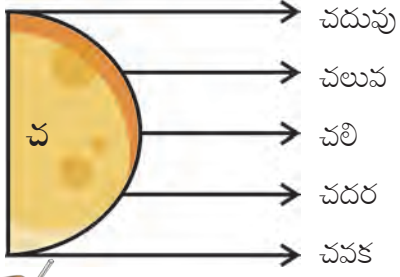


చుక్కలను కలుపుతా - చదువుతూ రాస్తా.

మ మ మ మ మ మ మ

'చ' ధ్వని వచ్చే పదాలు చెప్పండి.

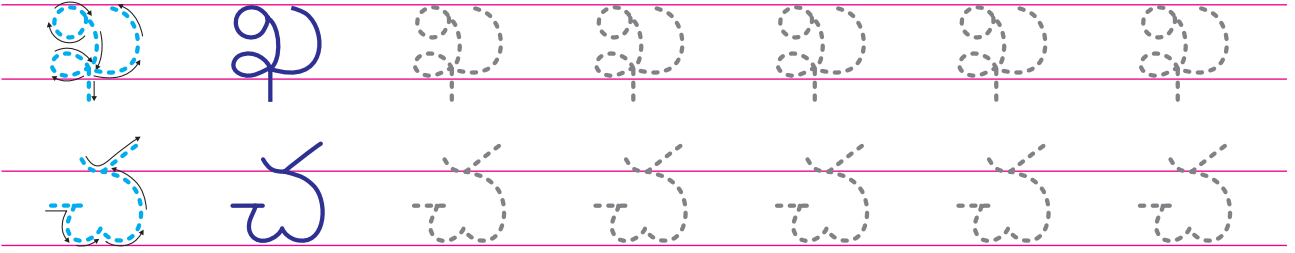
'ఖ' అక్షరాన్ని గొలుసుతో కలుపుదాం.



ఖ ఖరం ఖనిజం ముఖం ఖడ్గం ఖజానా నఖం



చుక్కలను కలుపుతా - చదువుతూ రాస్తా.



నేను చదువుతా.

ఖగం, ఖరం, మంచం, హలం, హయం.



విందాం - పాడుదాం.

లక్ - లక్ లక్ - లక్


ఇది నా హయం

మరలు బిగించిన

చెక్కల హయం

ముందుకు వెనకకు

డిగి హయం.



హ యం

లో మొదటి ధ్వని చెప్పండి.

హ యం

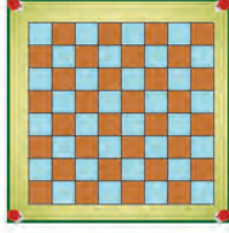
'హ' అక్షరానికి వలయం చుట్టండి.

హ	త	న	వ	హ	ప
వ	జ	హ	ప	జ	వౌ
హ	య	మ	బ	హ	భ



కృత్యాలు చేద్దాం.

అక్షరాలను చిత్రాలతో కలుపుదాం.



చ

హ

ఖ

మ



చుక్కలను కలుపుతా - చదువుతూ రాస్తా.



స్వజనాత్మకత :

గింజలతో అక్షరాలను పేరుద్దాం.



- కింది వాటిలో 'జ', 'ఇ', అక్షరాలను గుర్తించి వలయం చుడదాం.

జ	జ	ఓ	జ
ఇ	ఇ	ఐ	ఇ
ఇ	ఇ	ఋ	ఌ
ఋ	ఋ	ౠ	ఇ



చ, త, ఘ, ఝ, శ



విండాం - అండాం

చగల అంటే



హాయం అంటే



ఘటం అంటే



శరం అంటే



ఝషం అంటే



మకరం అంటే



కమరం అంటే



ఖగం అంటే



చ గ ల

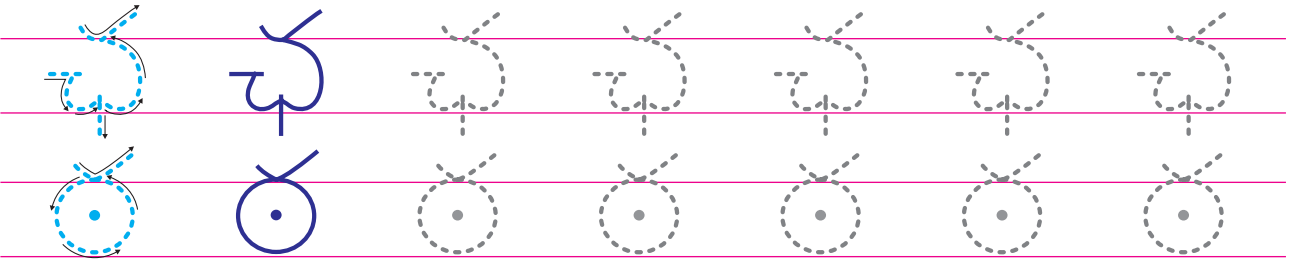
అను పదంలో మొదట వచ్చే ధ్వని ఏమిటి?

పా త శా ల

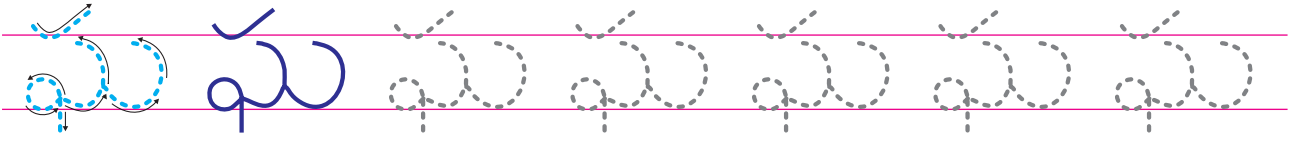
అను పదంలో రెండవ ధ్వని ఏమిటి?



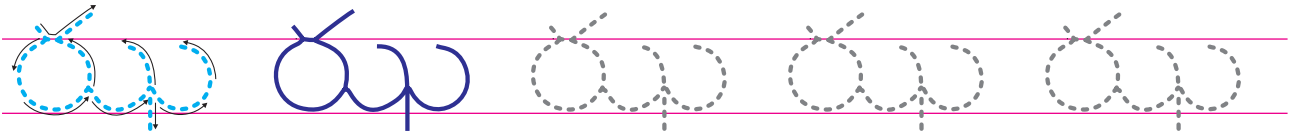
చుక్కలను కలుపుతా - చదువుతూ రాస్తా.



- ఘటం అను పదంలో మొదట వచ్చే ధ్వని ఏమిటి?



- ర్షం అను పదంలో మొదట వచ్చే ధ్వని ఏమిటి?



- శరం అను పదంలో మొదట వచ్చే ధ్వని ఏమిటి?



కృత్యాలు చేద్దాం.

‘ఘ’, ‘శ’, ‘ఠ’ ధ్వనులను వార్తా పత్రికలో గుర్తించి వలయం చుడదాం.

సమూహానికి చెందని అక్షరాన్ని గుర్తించి వలయం చుడదాం.

ఠ	ఠ	ఠ	ఠ
ఘ	ఘ	ర్ష	ఘ
శ	శ	శ	శ
ఖ	ఖ	ఖ	బ



- నేను చదువుతా.

ఛగల	కమరం	ఘటం
ర్షంషం	శరం	ఖగం
ఖరం	మకరం	



స్వజనాత్మకత:

తేడాలను గుర్తిద్దాం లేని వాటిని గీద్దాం.



అందరి మెప్పును పొందాను



వింధాం - పాడుదాం - అభినయిద్దాం.



పొద్దున నిద్దుర లేచాను
పళ్ళను బాగా తోమాను.

చక్కగ స్నానం చేసాను
ఉతికిన బట్టలు తొడిగాను.



తలను కుదురుగ దువ్వాను
ఫలహారాన్ని తిన్నాను.

అమ్మానాన్నల ఇద్దరి నుండి
ఆశీస్సులను పొందాను.



వేళకు బడికి వెళ్ళాను
గురువుకు దణ్ణం పెట్టాను.

బడిలో చక్కగ చదివాను
కలిసి మెలసి ఉన్నాను.



అందరి మెప్పును పొందాను.

- డా. చొక్కాపు వెంకటరమణ

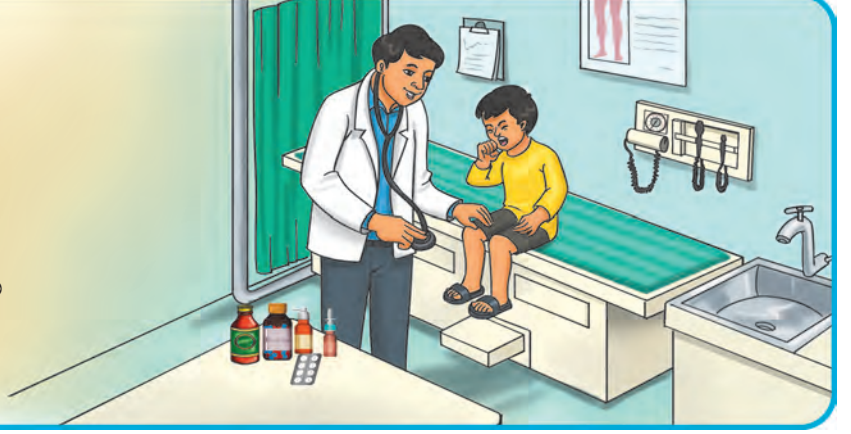


జె, ష, ధ, ఠ



వింధాం - అంధాం

అనారోగ్యం పోవాలంటే
బైషధమును నువ్ తాగాలోయ్
 జలుబు, దగ్గు, జ్వరమేదైనా
 మార్గం దానికి **బై**షధమేనోయ్
 మాత్రలు, టానిక్, సూది మందులు
 అన్నీ గూడా **బై**షధములేనోయ్



- చిత్రాలను చూడండి. పేర్లు చెప్పండి - ధ్వనులను విడివిడిగా పలకండి.



బై ష ధ ము



ర ధ ము

- **బై**షధము అను పదంలో మొదటి ధ్వని ఏమిటి? **బై** అక్షరానికి వలయం చుట్టండి.
 బైర బైటు బైదల బైషధము
- **బై**షధము అను పదంలో రెండవ ధ్వని ఏమిటి? **ష** అక్షరాన్ని గొలుసుతో కలపండి.
 ష ఉష భాష షండం ఝషం
- **బై**షధము అను పదంలో మూడవ ధ్వని ఏమిటి? **ధ** అక్షరాన్ని గొలుసుతో కలపండి.
 ధనము ధరణి ధర ధనుస్సు ధగ ధగ
- **ర**ధము అనే పదంలో రెండవ ధ్వని ఏమిటి? **ధ** అక్షరాన్ని గొలుసుతో కలపండి.
 కధ రధం పథం ప్రథ కధనం



చుక్కలను కలుపుతా - చదువుతూ రాస్తా.

Handwriting practice for Telugu characters 'భ', 'ష', and 'ధ' on lined paper. Each row shows a character with stroke order arrows, followed by a solid character, and then several dashed characters for tracing.



కృత్యం చేద్దాం.

అక్షరాలను పదాలలోని అవే అక్షరాలతో జతపరుద్దాం.

Word matching activity. Top row: ధ, ధ, ష, భై. Bottom row: భైర, ధర, పథం, ఉష. A blue arrow points from the first 'ధ' to 'ధర'.



నేను చదువుతా.

Word identification activity. Buttons containing: భైషధం, రథం, కథ, ధమనం, గరళం, ధనం, ఉష, ధర. A box below asks: ఈ కలం ధర ఎంత?



సృజనాత్మకత

చివరి అక్షరంతో పదాలు చెబుతూ రాద్దాం.

ఉదా.: చంచ → చదర → రసు → మర → రథం

● కలవ → → → →



గుణింతాల గుర్తులు

అ	◌	తలకట్టు	అ + అ	=	అ
ఆ	◌	దీర్ఘము	అ + ఆ	=	ఆ
ఇ	◌	గుడి	అ + ఇ	=	ఐ
ఈ	◌	గుడిదీర్ఘము	అ + ఈ	=	ఐ
ఉ	◌	కొమ్ము	అ + ఉ	=	ఊ
ఊ	◌	కొమ్ముదీర్ఘము	అ + ఊ	=	ఊ
ఋ	◌	సుడి	అ + ఋ	=	ౠ
ౠ	◌	సుడిదీర్ఘము	అ + ఋ	=	ౠ
ఎ	◌	ఎత్వము	అ + ఎ	=	ఋ
ఐ	◌	ఏత్వము	అ + ఐ	=	ఋ
ఋ	◌	ఐత్వము	అ + ఋ	=	ౠ
ౠ	◌	ఒత్వము	అ + ఒ	=	ౠ
ఋ	◌	ఓత్వము	అ + ఋ	=	ౠ
ౠ	◌	ఔత్వము	అ + ఔ	=	ౠ
అం	◌	అనుస్వారం	అ + అం	=	అం
అః	◌	విసర్గ	అ + అః	=	అః



INFYMH

ణ, క, ళ, ా

- చిత్రాలను చూడిండి. పేర్లు చెప్పండి. ధ్వనులను విడివిడిగా పలకండి.



ర మ ణ



తా ళ ము

రమణ అనే పేరులో మూడవ ధ్వని ఏమిటి?

చిత్రాల పేర్లు చెప్పండి. వాటిలో 'ణ' ధ్వనిని గుర్తించండి.

తాళము అనే పదములో రెండవ ధ్వని ఏమిటి?

పదాలు వినండి. వాటిలో 'ళ' ధ్వనిని గుర్తించండి.



వీ ణ



గ ణ ప తి



బా ణ ము

గళము

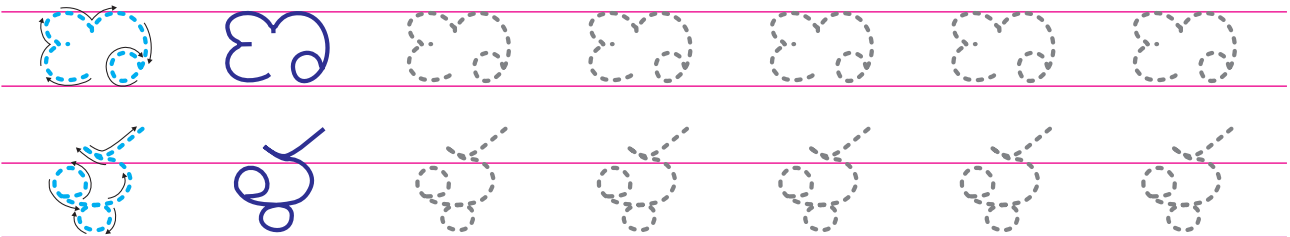
కళ

గంగాళము

దళము



చుక్కలను కలుపుతా - చదువుతూ రాస్తా.



కథ విందాం :


మా ఇంటి మామిడి చెట్టు

మా మామిడి చెట్టంటే మాకెంతో ఇష్టం. అమ్మ అన్ని వండగలకు మామిడి ఆకులతో తోరణాలు కడుతుంది. ఉగాది పచ్చడిలో మామిడి కాయ ముక్కలు వేస్తుంది. మామిడి ఆవకాయంటే మాకెంతో ఇష్టం. మామిడి వండంటే ఇక చెప్పనక్కర్లేదు. అందుకేనేమో పండ్లకు రాజు మామిడి అంటారు.

రుచులు



కృత్యం: ఆడదాం - చేద్దాం - నేర్చుకుందాం.



- ఉపక్రమం : ఆలోచించండి - చెప్పండి
 తీపిగా ఉండేవి కారంగా ఉండేవి పుల్లగా ఉండేవి
 ఉప్పగా ఉండేవి ఒగరుగా ఉండేవి చేదుగా ఉండేవి

సంభాషిద్దాం - తెలుసుకుందాం.



నా పేరు అమల
 నీ పేరు ఏమిటి?

నా పేరు పూర్ణ విరామం.
 నేను వాక్యం చివర ఉంటాను.
 నన్ను చూడగానే చదవటం ఆపాలి.



మరీ నీ పేరు ఏమిటి?

నా పేరు ప్రశ్న చిహ్నం.
 నేను ప్రశ్నల చివర ఉంటాను.
 నన్ను చూడగానే జవాబు ఇవ్వాలి.



అరేరే! రుచులే అదిరే!



విందాం - పాడుదాం - అభినయిద్దాం.



పిల్లకోతి తోటలోకి మెలమెల్లగ దూరి
కాకరకాయ కొరికి చూచి
చేదు చేదు కటిక చేదు!

చింతకాయ కొరికి చూచి...
అబ్బ పులుపు పుల్ల రొడ్డు!



ఉసిరికాయ కొరికి చూచి...
ఒగరు ఒగరు ఎంత ఒగరు!

మిరపకాయ కొరికి చూచి...
అబ్బో! కారం, అదిరే కారం



బుట్టలోని తెల్లనిది
చక్కెరని బుక్కింది
ఉప్పు ఉప్పు కండ్రకశం
అనుచు పెదవి విరిచింది

చెంతలోని చెఱకు గడను
విటిచి నమిలి చూచింది
ఆహా! తీపి, భలే తీపి!
అంటు గంతులేసింది.



భ, రి, ణ



చిత్రాల పేర్లను చెప్పండి, ధ్వనులను విడివిడిగా పలకండి.



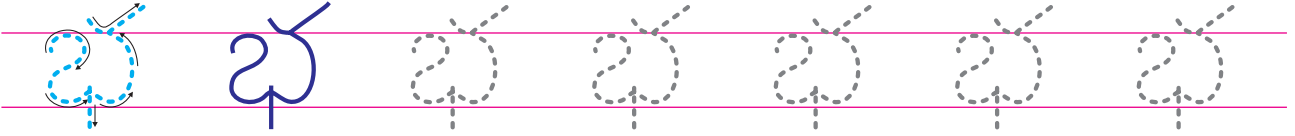
భరిణ అను పదంలో మొదటి ధ్వని ఏమిటి?

‘భ’ తో వచ్చే పదాలు చెప్పండి.

భ రి ణ



మక్కలను కలుపుతా - చదువుతూ రాస్తా.



కిటికి అనే పదంలో మొదటి ధ్వని ఏమిటి?

కింది పదాలను వినండి. ‘కి’ గుడి ధ్వనిని గుర్తించండి.

కిటికి గిలక చిలుక
పిలక మిరప బడి



కి టి కి



దీపం అను పదంలో మొదటి ధ్వని ఏమిటి?

కింది పదాలను వినండి. ‘దీ’ గుడి ధ్వనిని గుర్తించండి.

పీత దీపం గీత జీడి మీసం
నీరు నీలం చీర బీరువా తీగ

దీ పం



చుక్కలను కలుపుతూ ' 9 ' గుడి ' 9 ' గుడిదీర్లుములను రాస్తా.



సి గి చి టి డి తి ది ని

వి బి మి యి రి లి వి శి



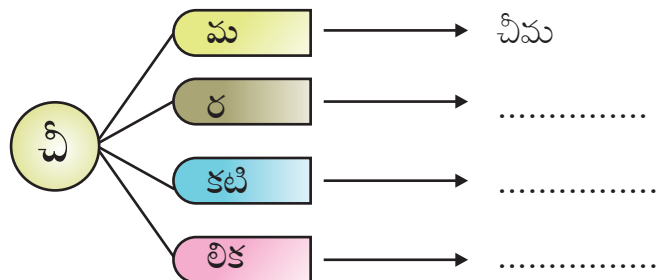
సి గి చి టి డి తి ది ని

వి బి మి యి రి లి వి శి



కృత్యాలు చేద్దాం.

అక్షరాలను కలిపి పదాలను రాద్దాం.



- చిత్రాలను చూసి పేర్లను రాద్దాం.



కింది అక్షరాలను ^౧, ^౨, ^౩, గుణింతాలతో రాద్దాం.

	క	గ	చ	జ	ట	డ	త	ద	న	ప	బ	మ	య	ర	ల	వ	శ	ష	స	హ	ఱ	
౧	క																					
౨	క																					
౩	క																					



సృజనాత్మకత :

కలిసి ఉందాం



గుడి - గూడు (గ, గా)

- చిత్రాలను చూడండి. పేర్లు చెప్పండి. వాటిలోని ధ్వనులను విడివిడిగా పలకండి.



గు

డి



గూ

డు

గుడి అనుపదంలో మొదటి ధ్వని ఏమిటి?

కింది పదాలను వినండి 'గు' కొమ్ము ధ్వనిని గుర్తించండి.

గురువు నురుగు దురద
బురద పరుగు ఆకు

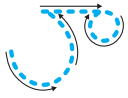
గూడు అను పదంలో మొదటి ధ్వని ఏమిటి?

కింది పదాలను వినండి. 'గూ' కొమ్ము దీర్ఘం ధ్వనిని గుర్తించండి.

పూజ కూర కూత
పూత మూత తూట



చుక్కలను కలుపుతూ 'గు' కొమ్ము 'గూ' కొమ్ము దీర్ఘములను రాస్తా.



కు గు చు టు తు ను

రు లు బు యు ము శు

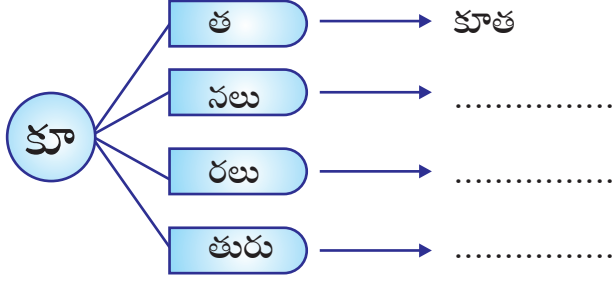
కూ గూ చూ టూ తూ నూ

రూ లూ బూ యూ మూ శూ



కృత్యాలు చేద్దాం.

పదాలు రాద్దాం.



జతపరుద్దాం.

త	కూత
నలు
రలు
తురు



నేను చదువుతా.

కాకి గూడు

గురువు మాట

చిలుక పలుకలు

కూజా నీరు

చిటపట చినుకులు రాలంగా
 జలజల వానలు కురవంగా
 పడవలు వదులుతు ఆడాము



స్వజనాత్మకత :

చిత్రాన్ని చూసి సంభాషించండి.



వర్ణమాల

అ ఆ ఇ ఈ ఉ ఊ ఋ **ఋ** ౠ ౡ

ఎ ఏ ఐ ఒ ఓ ఔ అం అః

క ఖ గ ఘ ఙ

చ **ఛ** ఛ జ **ఝ** ఝ ఞ

ట ఠ డ ఢ ణ

త థ ద ధ న

ప ఫ బ భ మ

య ర ల వ శ ష స హ ళ ఙ్గ ల

‘ఋ, ౠ, ౡ’ ప్రస్తుతం వాడుకలో లేవు. ఛ, ఝ, ల ఉచ్చారణ వాడుకలో ఉంది.
కాని అక్షరాలు వాడుకలో లేవు. ‘క్ష’ సంయుక్తాక్షరం.

వర్ణమాలను గమనిద్దాం అందులోని అక్షరాలతో పదాలు రాద్దాం.

రెండక్షరాల పదాలు	మూడక్షరాల పదాలు	నాలుగక్షరాల పదాలు
గంప	పలక	గబగబ
.....
.....
.....
.....

కృష్ణుడు - పితౄణము (ి, ృ)

- చిత్రాన్ని చూడండి. పేరు చెప్పండి. దానిలోని ధ్వనులను విడివిడిగా పలకండి.



కృష్ణుడు అను పదంలో మొదటి ధ్వని ఏమిటి?
కింది పదాలను విందాం. 'ృ' సుడి ఉన్న
ధ్వనులను గుర్తించండి.

వృషభం

కృషి

గృహం

అమృతం

కృప

కృ ష్ణ డు

శృతి

హృదయం

మృగం

మృదంగం



చుక్కలను కలుపుతా 'ృ' సుడిని రాస్తా.

ృ ృ ృ ృ ృ ృ ృ

కృ గృ చృ టృ తృ నృ

- విందాం - గుర్తించండి.

పదాన్ని వినండి - దానిలోని ధ్వనులను విడివిడిగా గుర్తించండి.

పితౄణము

పి

తృ

ణ

ము




చుక్కలను కలుపుతా - 'ృ' సుడిదీర్ఘమును రాస్తా.

ృృ ృృ ృృ ృృ ృృ ృృ

మృృ వృృ బృృ కృృ

ధ, డ

చిత్రాలను చూడండి. పేర్లు చెప్పండి. వాటిలోని ధ్వనులను విడివిడిగా పలకండి.



ధ క్క



వ్వు క్ష ము

ధక్క అను పదంలో మొదటి ధ్వని ఏమిటి?

- కింది అక్షరాలలో 'ధ' అక్షరాన్ని గుర్తించి పలయం చుడదాం.

ధ ద డ ద
ర ద ధ ధ
డ ధ ధ డ

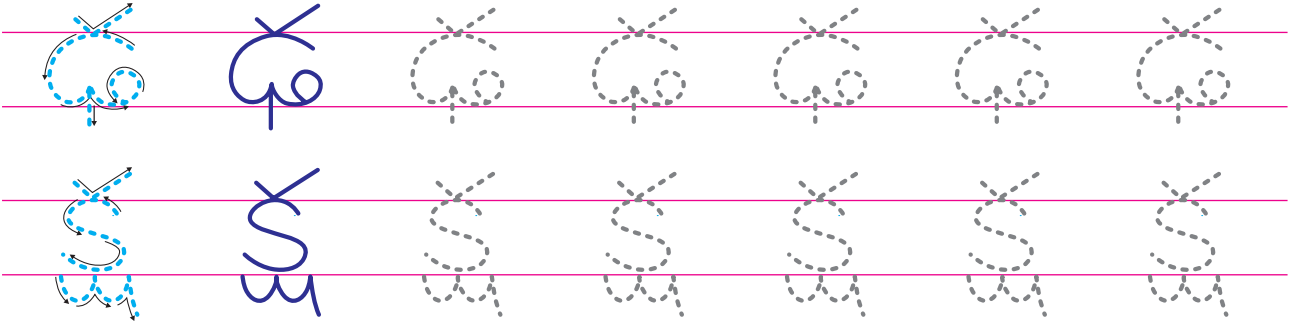
వ్వుక్షము అను పదములో రెండవ ధ్వని ఏమిటి?

'క్ష' అక్షరాన్ని గొలుసుతో కలుపుదాం.

క్ష - అక్షరము క్షణం క్షమాపణ లక్ష రక్ష



చుక్కలను కలుపుతా - చదువుతూ రాస్తా.



స్వజనాత్మకత :

అక్షరాలను నీళ్ళతో నేలపై రాద్దాం.



నెమలి - చేప - రైలు (, ,)



విండాం - పాడుదాం.



మైదాకు

మైదాకమ్మ మైదాకు
అమ్మ రుబ్బిన మైదాకు
పచ్చ పచ్చని మైదాకు
ఐదు వేళ్ళకు మైదాకు
నా అరచేతికి మైదాకు
భలేగ పండెను మైదాకు
ఎర్ర ఎర్రగా మైదాకు

- చిత్రాలను చూడండి, పేర్లు చెప్పండి. వాటిలోని ధ్వనులను విడివిడిగా పలకండి.



నె మ లి



చే ప



రై లు

నె మ లి

అను పదంలో మొదటి ధ్వని ఏమిటి?

కింది పదాలను వినండి ' ' ఎత్వం ధ్వనిని గుర్తించండి.

మెడ వెదురు గెల చెఱకు తెలుగు వెలుగు

- చుక్కలను కలుపుతా ' ' ఎత్వమును రాస్తా.

క గె ద ట రె తె లి

చే ప

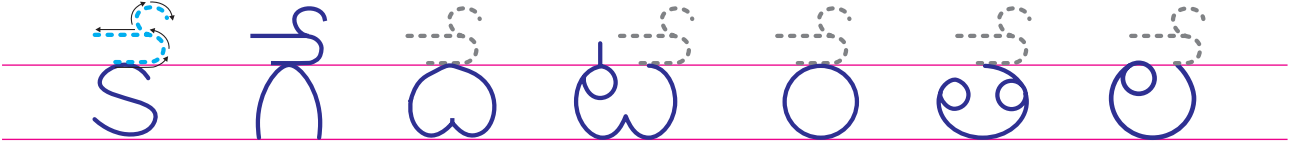
అను పదంలో మొదటి ధ్వని ఏమిటి?

పదాలు వినండి. ' ' ఎత్వ దీర్ఘం ధ్వనిని గుర్తించండి.

మేక పేరు చేయి నేల దేశము వేరు



- చుక్కలను కలుపుతా 'క' ఎత్వ దీర్ఘాన్ని రాస్తా.

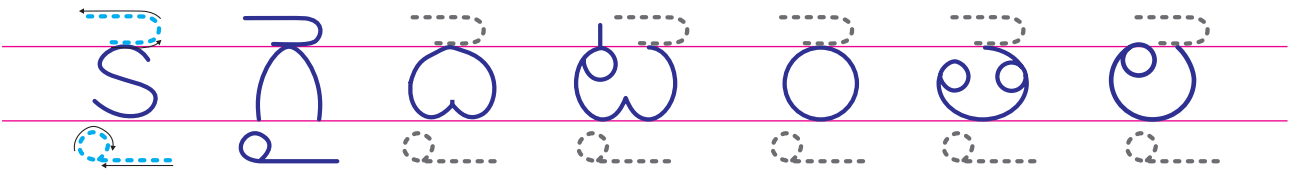


రైలు అను పదంలో మొదటి ధ్వని ఏమిటి?

పదాలు వినండి 'క' ఐత్యము ధ్వనిని గుర్తించండి.

రైతు మైలురాయి పైరు పైసలు కైకలూరు తైలము

- చుక్కలను కలుపుతా 'కె' ఐత్యమును రాస్తాం.



నేను చదువుతా.

దేశసేవ చేయుము.

గాంధీ తాతకు జేజేలు.

వేపకాయ చేదు.

రుషాయికి వంద పైసలు.

మా ఊరు కైకలూరు.

పైరు పంటలు



స్వజనాత్మకత :

దుకాణాల పేర్లు చదువుదాం - సంభాషిద్దాం



గొడుగు - కోట - గౌను (ె, ె, ె)

- కింది చిత్రాలను చూడండి. పేర్లు చెప్పండి. వాటిలోని ధ్వనులను విడివిడిగా పలకండి.



గొ డు గు



కో ట



గౌ ను

గొ డు గు అను పదంలో మొదటి ధ్వని ఏమిటి?

- పదాలు వినండి ' ె ' ఒత్పము ధ్వనిని గుర్తించండి.

కొడుకు సొరకాయ పొగ



చుక్కలను కలుపుతా ' ె ' ఒత్పమును రాస్తా.

కొ గొ దొ టొ రొ తొ లొ

- కింది పదాలలో ె ఉన్న పదాలను గుర్తించి వలయం చుడదాం.

గొలుసు తొండ ఇల్లు కాకి గానుగ

దొండకాయ పెళ్ళి చొక్కా పిల్లి నొసలు

కో ట అను పదములో మొదటి ధ్వని ఏమిటి?

- పదాలు వినండి. ' ె ' ఒత్ప దీర్ఘం ధ్వనిని గుర్తించండి.

తోట గోడ డోలు



చుక్కలను కలుపుతా ' ె ' ఒత్ప దీర్ఘమును రాస్తా.

కొ గొ దొ టొ రొ తొ లొ


గౌ ను అను పదములో మొదటి ధ్వని ఏమిటి?

- పదాలు వినండి. 'ౌ' ఔత్సము ధ్వనిని గుర్తించండి.

గౌరి నౌక మౌనము చౌక



చుక్కలను కలుపుతా 'ౌ' ఔత్సమును రాస్తా.




- చిత్రాన్ని చూసి సరియైన గుణింత అక్షరాన్ని పెట్టి పదాన్ని రాద్దాం.



క్రోడి _____ ను _____ డేలు _____ లు _____ లును



నేను చదువుతా.



- కిందిపదాలలో 'ౌ' ఉన్న పదాలను గుర్తించి వలయం చుడదాం.

చూడు గౌను తోక కౌలు రోలు
నౌకరు గేయం డోలు నౌక పౌరుడు

- వాక్యాలు తయారు చేద్దాం - చదువుదాం - రాద్దాం.



1 2 3 4 5 6 7 8 9

పై గడుల సంఖ్యలలోని పదాలతో వాక్యాలు రాద్దాం.

- 3, 5 = _____
- 6, 1, 9 = _____
- 4, 2, 8, 7 = _____



అరుపుల పాట



విందాం - పాడుదాం - అభినయిద్దాం.

- శ్రీ. చొక్కాపు వెంకటరమణ

చెట్టు మీద కాకి పిల్ల
- కావ్! కావ్! కావ్!



గట్టుమీద పిల్లి కూన
- మ్యావ్! మ్యావ్! మ్యావ్!

గొందిలోన కుక్క పిల్ల
- భౌ! భౌ! భౌ!



మందలోన మేక పిల్ల
- మే! మే! మే!

కొమ్మమీద కోయిలమ్మ
- కుహలా! కుహలా! కుహలా!



అమ్మ కొరకు ఆవు దూడ
- అంబా! అంబా! అంబా!

గంప కింది కోడిపుంజు
- కొక్కారో.... కో...!



గూటిలోన పిచ్చుకమ్మ
- కిచ్! కిచ్! కిచ్!

ఊయలలోని బుజ్జి పాప
- కేర్! కేర్! కేర్!



చదువుకునే పిల్లలేమొ
- అఆ ఇర్రా ఉడిడి!



అంతఃపురము (ః)

- రాణిగారి నివాసాన్ని ఏమంటారు.
అంతఃపురము అను పదంలోని ధ్వనులను విడివిడిగా పలకండి.



అం తః పు ర ము

అం తః పు ర ము

అను పదములో రెండవ ధ్వని ఏమిటి?



చుక్కలను కలుపుతూ 'ః' విసర్గను రాస్తా.

- శ్లోకాన్ని వినండి-పాడండి.
'ః' విసర్గను గమనించండి.

గురుర్ బ్రహ్మ గురుర్విష్ణుః
గురుర్దేవో మహేశ్వరః
గురుః సాక్షాత్ పర బ్రహ్మ
తస్మై శ్రీగురవే నమః



కః గః చః జః టః తః మః

జతపరుద్దాం



నేను చదువుతా.

పొలములోన కొలను
కొలనులోన కొంగ
కొంగ కొరకు రంగ
దాడు తీసి పోయెను

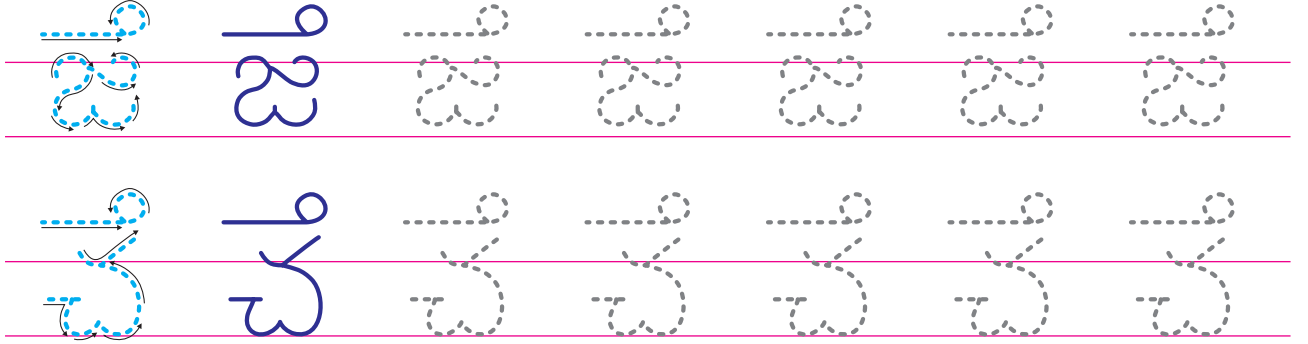


- పదాలు వినండి. మొదటి ధ్వనిని గుర్తించండి.

జేలెడ చేదర జేత చాప జోతర జేంతిక చేదరంగం చేదువు



చుక్కలను కలుపుతా - అక్షరాలను పలుకుతూ రాస్తా.



సృజనాత్మకత :

కింది వార్తాపత్రిక కత్తిరింపులో చదవ గలిగిన పదాలకు వలయం చుడదాం.

ఒక రోజు ఒక ఈగ ఇల్లు అలుకూతూ తన పేరు మర్చిపోయింది. ఆవు దగ్గరకు వెళ్ళి “ఆవూ! ఆవూ! నా పేరేంటి?” అని అడిగింది. ఆవు “నాకు తెలియదు పో!” అంది. ఊయల ఊగే ఉడతను అడిగింది. జవాబు రాలేదు. ఋషిని అడిగింది. మౌనమే సమాధానం.

ఎలుకను కూడా అడిగింది. ఏనుగును, ఒంటెను అందరినీ అడిగింది. ఎవరూ ఏమీ చెప్పలేదు. ఐతే ఏం చేయాలో అర్థం కాలేదు. ఇక అడిగే ఓపిక పోయింది. ఐనా చివరిగా ఒక చంటబ్బాయిని అడిగింది. వాడు “ఈ... ఈ... ఈ...” అంటూ ఏడుపు లంకించుకున్నాడు. “అ! అ! గుర్తుకు వచ్చింది భలే! భలే! ఔను నా పేరు “ఈగ” ఇక ఎప్పుడూ మరిచిపోను”. అంటూ ఎగిరిపోయింది.



- నీతి వాక్యాలు చదువుదాం - పాటిద్దాం.

గురువులను గౌరవించుము.

సాటి వారికి తోడుపడుము.

చేసిన మేలు మరవరాదు.

పరులను నిందించరాదు.



ఊరికి పోదాం పద



నేను, అత సెలవులలో మా మేన మామ ఊరికి బయలుదేరాం. దారిలో ఎడమవైపు, కుడివైపు రకరకాల పూలతోటలు చూశాం. ఆ తోటలలో బంతి, చేమంతి, గులాబి, మందారం, కనకాంబరం మొదలైన రంగురంగుల పూలు అందంగా కనిపించాయి.

ఆ తోటలు దాటిన తరువాత ఒక అడవి ఉంది. ఆ అడవిలో మాకు కోతులు, జింకలు, ఉడతలు, తొండలు, కుందేలు మొదలైన జంతువులు కనిపించాయి. ఆ అడవిలో ఒక చెరువు కూడా కలదు. ఆ చెరువులో తామర పూలను, తాబేలును మరియు చేపలను చూశాం.

కొంత దూరం పోయిన తర్వాత మా మామ ఊరికి చేరాం. వారి ఇంటిలో సెలవు రోజులు ఆనందంగా గడిపాము.

అభ్యాసం

1. ఈ కథలో వచ్చిన పూల పేర్లు.
2. పిల్లలకు చెరువులో ఇవి కనిపించాయి.
3. ఈ కథలో వచ్చిన జంతువుల పేర్లు.
4. ఈ కథలోని మూడు అక్షరాల పదాలు రాయండి.
అడవి
5. సున్న (o) ఉన్న పదాలను రాయండి.
చేమంతి



సారూప్య ద్విత్వాక్షరములు

● సారూప్య ద్విత్వాక్షరాలను గమనిద్దాం.

గ - గ



మొగ్గ

ట - ట



చెట్టు

స - స



బస్సు

భ - భ



కప్ప

బ - బ



డబ్బ

ద - ద



అద్దం

డ - డ



అడ్డు

చ - చ



కుచ్చులు

జ - జ



గజ్జెలు

ళ - ల



పళ్ళెము



IYJ223

నా మొదటి జాబు




గారీ!

నేను ఒకటవ తరగతి బాలభారతి అంతా చదివాను. కథలు చదువుతాను. గేయాలు బాగా పాడుతాను. నేనే కాదు నా సోదరుడు కూడా నాతోబాటు పాడుతాడు. నోరు సరిగా తిరగక పోయినా చేతులు ఊపుతూ అభినయంతో పాడుతాడు. చూడటానికి మజాగా ఉంటుంది. అవి మా తాతకు కూడా ఫోనులో వినిపించాము. మా తాత చాలా సంతోషించాడు.

రేపటి నుంచి సెలవులు. మేమంతా మా తాతగారి ఊరికి పోతాము. బడి తెరిచేదాకా ఉంటాము. ఇంతే సంగతులు, జవాబు రాయి.

నీ,

అమల





పదాలతోట


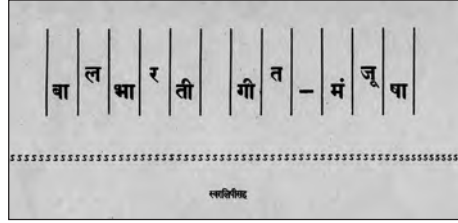
(అక్షర పాఠాల కొరకు పదాలు)

- ఆ** - ఆట, ఆకలి, ఆరు, ఆవు, ఆకాశం, ఆవాలు, ఆరతి, ఆనందం.
- ర** - రమ, రజని, రబ్బరు, రథం
- క** - కలం, కవి, కడప, కలప, కత్తెర, కన్ను, కప్పు
- ట** - అటక, టపటప, కటకట, పటపట, మాట
- ఒ** - ఒర, ఒడి, ఒకటవ, ఒట్టు, ఒడ్డు, ఒగరు
- ఉ** - ఉడత, ఉలప, ఉష, ఉరుకు, ఉమ, ఉరుము
- త** - తల, తబల, తవుడు, తడక, మడత, లత
- ఊ** - ఊడ, ఊక, ఊట, ఊహ, ఊరు, ఊచ
- ల** - లత, లడ్డు, గెల, తల, వల, కల
- ఎ** - ఎరువు, ఎకరం, ఎడమ, ఎర, ఎద
- వ** - వరం, వడ, వదిన, వనం, వనజ, వల
- జ** - జడ, జలం, జత, జలజ, జవం, జడకుచ్చులు
- ఘ** - ఘటన, ఘనత, ఘటం,
- ఠ** - పఠనం, మఠం, శఠం
- ణ** - కరణము, రణము, చరణము
- భ** - భరతమాత, భవనం, భజన, సభ, భగవంతుడు
- ఛ** - ఛేమురు, ఛేదరము, ఛేప్పడు, ఛేలి, ఛేల్ల
- జ్** - జేగడము, జేందెము, జేంకు, జేంట



इयत्ता १ ली ते ८ वी साठीची पाठ्यपुस्तक मंडळाची वैशिष्ट्यपूर्ण पुस्तके

- मुलांसाठीच्या संस्कार कथा
- बालगीते
- उपयुक्त असा मराठी भाषा शब्दार्थ संग्रह
- सर्वांच्या संग्रही असावी अशी पुस्तके
- स्फूर्तीगीत
- गीतमंजुषा
- निवडक कवी, लेखक यांच्या कथांनी युक्त पुस्तक



पुस्तक मागणीसाठी www.ebalbharati.in, www.balbharati.in संकेतस्थळावर भेट द्या.



साहित्य पाठ्यपुस्तक मंडळाच्या विभागीय भांडारांमध्ये विक्रीसाठी उपलब्ध आहे.



ebalbharati

विभागीय भांडारे संपर्क क्रमांक : पुणे - ☎ २५६५९४६५, कोल्हापूर - ☎ २४६८५७६, मुंबई (गोरेगाव) - ☎ २८७७१८४२, पनवेल - ☎ २७४६२६४६५, नाशिक - ☎ २३९१५११, औरंगाबाद - ☎ २३३२१७१, नागपूर - ☎ २५४७७१६/२५२३०७८, लातूर - ☎ २२०९३०, अमरावती - ☎ २५३०९६५



మహారాష్ట్ర రాష్ట్ర పాఠ్యపుస్తక నిర్మితి మరియు పాఠ్యప్రణాళిక పరిశోధన సంస్థ, పుణె-411 004.

बालभारती इयत्ता पहिली (तेलुगु)

₹ 42.00